



Jahresabschluss für das Haushaltsjahr **2023**

Inhaltsverzeichnis

Aufstellungsvermerk	4
Ergebnis- und Finanzrechnung 2023	5
Teilergebnis- und Finanzrechnungen 2023	9
Bilanz zum 31.12.2023	30
Anhang	33
A. Rechtsgrundlagen	34
B. Bilanzierungs- und Bewertungsmethoden	34
C. Angaben zu einzelnen Positionen der Bilanz	34
C.1 Aktiva	35
C.2 Passiva	45
D. Sonstige Angaben	50
Anlage I Anlagennachweis	56
Anlage II Forderungsübersicht	61
Anlage III Verbindlichkeitenübersicht	62
Rechenschaftsbericht	63
E. Rechtsgrundlagen	64
F. Allgemeines zur Lage der Stadt Remagen	64
G. Vermögens- und Finanzlage	65
G.1 Drei-Komponenten-System	65
G.2 Bilanz	66
G.3 Ergebnisrechnung	68
G.4 Finanzrechnung	73
G.5 Anlagevermögen	75
G.6 Umlaufvermögen	77
G.7 Eigenkapital	77
G.8 Schulden	78
G.9 Verlauf der Haushaltswirtschaft	79
G.10 Haushaltsausgleich	81

H. Ziele und Kennzahlen	81
I. Teilhaushalte	83
J. Prognosebericht	85
K. Risikobericht	85
Anlage IV Übersicht der über das Ende des Haushaltsjahres hinaus geltenden Ermächtigungen	87
Beteiligungsbericht	88
L. Rechtsgrundlagen	89
M. Beteiligungen	89
Anlage V Lagebericht Rheinfähre Linz-Kripp GmbH für 2022	92
Anlage VI Lagebericht Rhein-Ahr-Energie GmbH & Co. KG für 2022	95
Anlage VII Lagebericht Kommunale Holzvermarktungsorganisation Eifel GmbH für 2022	99
Gesamtabschluss 2023 mit Anlagen	108
- Aufstellungsvermerk	110
- Gesamtergebnisrechnung	113
- Gesamtbilanz	114
- Gesamtfinanzrechnung	116
- Anlagenübersicht	117
- Forderungsübersicht	118
- Verbindlichkeitsübersicht	119
Anlage VIII Anlagen Stadt Remagen	120
Anlage IX Anlagen Stadtwerke Wasser	132
Anlage X Anlagen Stadtwerke Abwasser	136

Aufstellungsvermerk

Die Stadt Remagen führt gemäß Artikel 8 § 1 des Landesgesetzes zur Einführung der kommunalen Doppik (KomDoppikLG) seit dem 01.01.2009 ihr Rechnungswesen nach den Regeln der doppelten Buchführung.

Gemäß § 108 Abs. 1 Gemeindeordnung (GemO) hat die Stadt Remagen für das Ende eines jeden Haushaltsjahres einen Jahresabschluss aufzustellen. Der Jahresabschluss hat unter Beachtung der Grundsätze ordnungsmäßiger Buchführung für Gemeinden ein den tatsächlichen Verhältnissen entsprechendes Bild der Vermögens-, Finanz- und Ertragslage der Gemeinde zu vermitteln.

Der Jahresabschluss besteht gemäß § 108 Abs. 2 GemO aus folgenden Bestandteilen:

- der Ergebnisrechnung,
- der Finanzrechnung,
- den Teilrechnungen,
- der Bilanz,
- dem Anhang.

Gemäß § 108 Abs. 3 GemO sind dem Jahresabschluss als Anlagen

- der Rechenschaftsbericht,
- der participationsbericht gemäß § 90 Abs. 2 GemO,
- die Anlagenübersicht,
- die Forderungsübersicht,
- die Verbindlichkeitenübersicht und
- eine Übersicht über die über das Ende des Haushaltsjahres hinaus geltenden Haushaltsermächtigungen

beizufügen.

Remagen, den 04.04.2023



Björn Ingendahl
Bürgermeister

Ergebnis- und Finanzrechnung 2023

Muster 15 (zu § 44 GemHVO)

Nr.	Bezeichnung	31.12.2022	31.12.2023	Entwicklung (absolut)
E1	Steuern und ähnliche Abgaben	22.809.569,54	22.564.483,29	- 245.086,25
E2	Zuwendungen, allgemeine Umlagen und sonstige	8.364.528,57	9.503.856,72	1.139.328,15
E3	Erträge der sozialen Sicherung	1.163.687,17	1.190.000,04	26.312,87
E4	Öffentlich-rechtliche Leistungsentgelte	1.045.760,64	2.942.638,61	1.896.877,97
E5	Privatrechtliche Leistungsentgelte	1.247.122,40	1.477.117,12	229.994,72
E6	Kostenerstattungen und Kostenumlagen	1.297.306,88	1.798.431,67	501.124,79
E7	Sonstige laufende Erträge	2.404.511,04	2.893.503,03	488.991,99
E8	Summe der laufenden Erträge aus Verwaltungstätigkeit	38.332.486,24	42.370.030,48	4.037.544,24
E9	Personal- und Versorgungsaufwendungen	11.585.566,34	13.248.185,56	1.662.619,22
E10	Aufwendungen für Sach- und Dienstleistungen	5.521.695,95	6.305.971,19	784.275,24
E11	Abschreibungen	3.054.808,06	3.030.237,79	- 24.570,27
E12	Zuwendungen, Umlagen und sonstige Transferaufwendungen	11.104.727,01	11.837.405,49	732.678,48
E13	Aufwendungen der sozialen Sicherung	1.255.306,80	1.290.302,13	34.995,33
E14	Sonstige laufende Aufwendungen	2.149.481,39	1.461.136,81	- 688.344,58
E15	Summe der laufenden Aufwendungen aus Verwaltungstätigkeit	34.671.585,55	37.173.238,97	2.501.653,42
E16	Laufendes Ergebnis aus Verwaltungstätigkeit	3.660.900,69	5.196.791,51	1.535.890,82
E17	Zinserträge und sonstige Finanzerträge	- 11.588,61	262.535,42	274.124,03
E18	Zinsaufwendungen und sonstige Finanzaufwendungen	397.684,07	314.357,84	- 83.326,23
E19	Saldo der Zins- und sonstigen Finanzerträge und -aufwendungen	- 409.272,68	- 51.822,42	357.450,26
E20	Ordentliches Ergebnis	3.251.628,01	5.144.969,09	1.893.341,08
E21	Außerordentliches Ergebnis			
E22a	Erträge aus internen Leistungsbeziehungen	1.862.319,53	1.855.405,67	- 6.913,86
E22b	Aufwendungen aus internen Leistungsbeziehungen	1.862.319,53	1.855.405,67	- 6.913,86
E22	Saldo aus internen Leistungsbeziehungen			

Ergebnis- und Finanzrechnung 2023

Muster 15 (zu § 44 GemHVO)

Nr.	Bezeichnung	31.12.2022	31.12.2023	Entwicklung (absolut)
E23	<u>Jahresergebnis (Jahresüberschuss / Jahresfehlbetrag)</u>	<u>3.251.628,01</u>	<u>5.144.969,09</u>	<u>1.893.341,08</u>
F1	Steuern und ähnliche Abgaben	22.655.127,19	22.210.097,17	- 445.030,02
F2	Zuwendungen, allgemeine Umlagen und sonstige Transfereinzahlungen	7.528.258,14	8.457.397,89	929.139,75
F3	Einzahlungen der sozialen Sicherung	1.139.455,96	1.188.182,44	48.726,48
F4	Öffentlich-rechtliche Leistungsentgelte	393.551,29	408.056,68	14.505,39
F5	Privatrechtliche Leistungsentgelte	1.233.285,27	1.478.108,33	244.823,06
F6	Kostenerstattungen und Kostenumlagen	1.052.742,03	1.999.277,13	946.535,10
F7	Sonstige laufende Einzahlungen	1.916.126,89	1.121.105,20	- 795.021,69
F8	Summe der laufenden Einzahlungen aus Verwaltungstätigkeit	35.918.546,77	36.862.224,84	943.678,07
F9	Personal- und Versorgungsauszahlungen	10.834.575,77	12.455.224,97	1.620.649,20
F10	Auszahlungen für Sach- und Dienstleistungen	5.534.757,80	6.065.460,53	530.702,73
F12	Zuwendungen, Umlagen und sonstige Transferauszahlungen	11.313.017,90	11.504.091,62	191.073,72
F13	Auszahlungen der sozialen Sicherung	1.211.335,09	1.300.673,29	89.338,20
F14	Sonstige laufende Auszahlungen	1.286.619,59	1.445.458,34	158.838,75
F15	Summe der laufenden Auszahlungen aus Verwaltungstätigkeit	30.180.306,15	32.770.908,75	2.590.602,60
F16	Saldo der laufenden Ein- und Auszahlungen aus Verwaltungstätigkeit	5.738.240,62	4.091.316,09	- 1.646.924,53
F17	Zinseinzahlungen und sonstige Finanzeinzahlungen	- 37.195,89	304.730,92	341.926,81
F18	Zinsauszahlungen und sonstige Finanzauszahlungen	405.712,81	322.416,09	- 83.296,72
F19	Saldo der Zins- und sonstigen Finanzein- und -auszahlungen	- 442.908,70	- 17.685,17	425.223,53
F20	Saldo der ordentlichen Ein- und Auszahlungen	5.295.331,92	4.073.630,92	- 1.221.701,00
F21	Saldo der außerordentlichen Ein- und Auszahlungen			
F22a	Einzahlungen aus internen Leistungsbeziehungen	1.862.319,53	1.855.405,67	- 6.913,86
F22b	Auszahlungen aus internen Leistungsbeziehungen	1.862.319,53	1.855.405,67	- 6.913,86
F22	Saldo der Ein- und Auszahlungen aus internen Leistungsbeziehungen			

Ergebnis- und Finanzrechnung 2023

Muster 15 (zu § 44 GemHVO)

Nr.	Bezeichnung	31.12.2022	31.12.2023	Entwicklung (absolut)
F23	Saldo der ordentlichen und außerordentlichen Ein- und Auszahlungen	5.295.331,92	4.073.630,92	- 1.221.701,00
F24	Einzahlungen aus Investitionszuwendungen	1.142.334,00	1.709.062,48	566.728,48
F25	Einzahlungen aus Beiträgen und ähnlichen Entgelten	202.883,15	447.653,77	244.770,62
F26	Sonstige Investitionseinzahlungen	12.858,02	14.724,42	1.866,40
F27	Summe der Einzahlungen aus Investitionstätigkeit	1.358.075,17	2.171.440,67	813.365,50
F28	Auszahlungen für immaterielle Vermögensgegenstände		20.000,00	20.000,00
F29	Auszahlungen für Sachanlagen	3.578.457,98	3.436.061,69	- 142.396,29
F31	Sonstige Investitionsauszahlungen	52.850,32	13.100,00	- 39.750,32
F32	Summe der Auszahlungen aus Investitionstätigkeit	3.631.308,30	3.469.161,69	- 162.146,61
F33	Saldo der Ein- und Auszahlungen aus Investitionstätigkeit	- 2.273.233,13	- 1.297.721,02	975.512,11
<u>F34</u>	<u>Finanzmittelüberschuss /-fehlbetrag</u>	<u>3.022.098,79</u>	<u>2.775.909,90</u>	<u>- 246.188,89</u>
F35	Aufnahme von Investitionskrediten			
F36	Tilgung von Investitionskrediten	1.536.375,96	1.915.550,76	379.174,80
F37	Saldo der Ein- und Auszahlungen aus Investitionskrediten	- 1.536.375,96	- 1.915.550,76	- 379.174,80
F38a	+ Veränderung der liquiden Mittel - Einzahlungen	18.525.592,80	20.106.692,72	1.581.099,92
F38b	- Veränderung der liquiden Mittel - Auszahlungen	20.002.334,46	21.014.189,23	1.011.854,77
F38c	+ Einzahlungen durchlaufende Gelder	8.655.370,86	3.542.318,36	- 5.113.052,50
F38d	- Auszahlungen durchlaufende Gelder	8.664.352,03	3.495.180,99	- 5.169.171,04
F38	Veränderung der liquiden Mittel (ohne durchlaufende Gelder)	- 1.485.722,83	- 860.359,14	625.363,69
F39	Saldo der Ein- und Auszahlungen aus Krediten zur Liquiditätssicherung			
<u>F40</u>	<u>Saldo der Ein- und Auszahlungen aus Finanzierungstätigkeit</u>	<u>- 3.022.098,79</u>	<u>- 2.775.909,90</u>	<u>246.188,89</u>
F41a	Einzahlungen durchlaufende Gelder	8.655.370,86	3.542.318,36	- 5.113.052,50
F41b	Auszahlungen durchlaufende Gelder	8.664.352,03	3.495.180,99	- 5.169.171,04
F41	Saldo der durchlaufenden Gelder	- 8.981,17	47.137,37	56.118,54

Ergebnis- und Finanzrechnung 2023

Muster 15 (zu § 44 GemHVO)

Nr.	Bezeichnung	31.12.2022	31.12.2023	Entwicklung (absolut)
F42	<u>Verwendung Finanzmittelüberschuss / Deckung Finanzmittelfehlbetrag</u>	<u>- 3.031.079,96</u>	<u>- 2.728.772,53</u>	<u>302.307,43</u>
F43	Veränderung der liquiden Mittel (einschl. durchlaufende Gelder)	1.476.741,66	907.496,51	- 569.245,15
F44	nachrichtlich: Ausgleich Finanzhaushalt (F23 - F36)	3.758.955,96	2.158.080,16	- 1.600.875,80
F90	Kontrolle F34 F40 = 0,00			

Ergebnis- und Finanzrechnung 2023

Teilhaushalt: 1 Zentralverwaltung

Muster 15 (zu § 44 GemHVO)

Nr.	Bezeichnung	31.12.2022	31.12.2023	Entwicklung (absolut)
E2	Zuwendungen, allgemeine Umlagen und sonstige	4.638.438,95	5.176.515,72	538.076,77
E4	Öffentlich-rechtliche Leistungsentgelte	194.954,69	194.022,26	- 932,43
E5	Privatrechtliche Leistungsentgelte	737.329,82	903.251,48	165.921,66
E6	Kostenerstattungen und Kostenumlagen	1.104.313,60	1.688.605,21	584.291,61
E7	Sonstige laufende Erträge	495.353,24	891.656,91	396.303,67
E8	Summe der laufenden Erträge aus Verwaltungstätigkeit	7.170.390,30	8.854.051,58	1.683.661,28
E9	Personal- und Versorgungsaufwendungen	8.389.583,32	9.556.337,26	1.166.753,94
E10	Aufwendungen für Sach- und Dienstleistungen	3.806.815,85	4.026.881,84	220.065,99
E11	Abschreibungen	1.182.448,88	1.176.777,93	- 5.670,95
E12	Zuwendungen, Umlagen und sonstige Transferaufwendungen	434.267,13	513.087,79	78.820,66
E14	Sonstige laufende Aufwendungen	948.901,37	1.237.142,11	288.240,74
E15	Summe der laufenden Aufwendungen aus Verwaltungstätigkeit	14.762.016,55	16.510.226,93	1.748.210,38
E16	Laufendes Ergebnis aus Verwaltungstätigkeit	- 7.591.626,25	- 7.656.175,35	- 64.549,10
E17	Zinserträge und sonstige Finanzerträge		84.175,00	84.175,00
E18	Zinsaufwendungen und sonstige Finanzaufwendungen		688,65	688,65
E19	Saldo der Zins- und sonstigen Finanzerträge und -aufwendungen		83.486,35	83.486,35
E20	Ordentliches Ergebnis	- 7.591.626,25	- 7.572.689,00	18.937,25
E21	Außerordentliches Ergebnis			
E22a	Erträge aus internen Leistungsbeziehungen	24.283,00	26.227,00	1.944,00
E22b	Aufwendungen aus internen Leistungsbeziehungen	301.069,68	335.019,18	33.949,50
E22	Saldo aus internen Leistungsbeziehungen	- 276.786,68	- 308.792,18	- 32.005,50
<u>E23</u>	<u>Jahresergebnis (Jahresüberschuss / Jahresfehlbetrag)</u>	<u>- 7.868.412,93</u>	<u>- 7.881.481,18</u>	<u>- 13.068,25</u>
F2	Zuwendungen, allgemeine Umlagen und sonstige Transfereinzahlungen	4.306.556,30	4.814.503,31	507.947,01
F4	Öffentlich-rechtliche Leistungsentgelte	195.971,58	194.084,07	- 1.887,51

Ergebnis- und Finanzrechnung 2023

Teilhaushalt: 1 Zentralverwaltung

Muster 15 (zu § 44 GemHVO)

Nr.	Bezeichnung	31.12.2022	31.12.2023	Entwicklung (absolut)
F5	Privatrechtliche Leistungsentgelte	733.153,01	896.945,96	163.792,95
F6	Kostenerstattungen und Kostenumlagen	874.658,36	1.900.601,07	1.025.942,71
F7	Sonstige laufende Einzahlungen	117.785,24	145.522,97	27.737,73
F8	Summe der laufenden Einzahlungen aus Verwaltungstätigkeit	6.228.124,49	7.951.657,38	1.723.532,89
F9	Personal- und Versorgungsauszahlungen	7.634.473,54	8.765.524,36	1.131.050,82
F10	Auszahlungen für Sach- und Dienstleistungen	3.822.036,19	3.817.354,69	- 4.681,50
F12	Zuwendungen, Umlagen und sonstige Transferauszahlungen	584.767,71	168.289,51	- 416.478,20
F14	Sonstige laufende Auszahlungen	1.036.302,88	1.240.464,77	204.161,89
F15	Summe der laufenden Auszahlungen aus Verwaltungstätigkeit	13.077.580,32	13.991.633,33	914.053,01
F16	Saldo der laufenden Ein- und Auszahlungen aus Verwaltungstätigkeit	- 6.849.455,83	- 6.039.975,95	809.479,88
F17	Zinseinzahlungen und sonstige Finanzeinzahlungen		84.175,00	84.175,00
F19	Saldo der Zins- und sonstigen Finanzein- und -auszahlungen		84.175,00	84.175,00
F20	Saldo der ordentlichen Ein- und Auszahlungen	- 6.849.455,83	- 5.955.800,95	893.654,88
F21	Saldo der außerordentlichen Ein- und Auszahlungen			
F22a	Einzahlungen aus internen Leistungsbeziehungen	24.283,00	26.227,00	1.944,00
F22b	Auszahlungen aus internen Leistungsbeziehungen	301.069,68	335.019,18	33.949,50
F22	Saldo der Ein- und Auszahlungen aus internen Leistungsbeziehungen	- 276.786,68	- 308.792,18	- 32.005,50
F23	Saldo der ordentlichen und außerordentlichen Ein- und Auszahlungen	- 7.126.242,51	- 6.264.593,13	861.649,38
F24	Einzahlungen aus Investitionszuwendungen	72.000,00	1.367.786,82	1.295.786,82
F27	Summe der Einzahlungen aus Investitionstätigkeit	72.000,00	1.367.786,82	1.295.786,82
F28	Auszahlungen für immaterielle Vermögensgegenstände		20.000,00	20.000,00
F29	Auszahlungen für Sachanlagen	2.367.608,86	1.292.733,72	- 1.074.875,14
F32	Summe der Auszahlungen aus Investitionstätigkeit	2.367.608,86	1.312.733,72	- 1.054.875,14
F33	Saldo der Ein- und Auszahlungen aus Investitionstätigkeit	- 2.295.608,86	55.053,10	2.350.661,96

Ergebnis- und Finanzrechnung 2023

Teilhaushalt: 1 Zentralverwaltung

Muster 15 (zu § 44 GemHVO)

Nr.	Bezeichnung	31.12.2022	31.12.2023	Entwicklung (absolut)
F34	<u>Finanzmittelüberschuss /-fehlbetrag</u>	<u>- 9.421.851,37</u>	<u>- 6.209.540,03</u>	<u>3.212.311,34</u>
F37	Saldo der Ein- und Auszahlungen aus Investitionskrediten			
F38c	+ Einzahlungen durchlaufende Gelder			
F38d	- Auszahlungen durchlaufende Gelder	114,30		- 114,30
F38	Veränderung der liquiden Mittel (ohne durchlaufende Gelder)	- 114,30		114,30
F39	Saldo der Ein- und Auszahlungen aus Krediten zur Liquiditätssicherung			
F40	<u>Saldo der Ein- und Auszahlungen aus Finanzierungstätigkeit</u>	<u>- 114,30</u>		<u>114,30</u>
F41b	Auszahlungen durchlaufende Gelder	114,30		- 114,30
F41	Saldo der durchlaufenden Gelder	- 114,30		114,30
F42	<u>Verwendung Finanzmittelüberschuss / Deckung Finanzmittelfehlbetrag</u>	<u>- 228,60</u>		<u>228,60</u>
F43	Veränderung der liquiden Mittel (einschl. durchlaufende Gelder)			
F44	nachrichtlich: Ausgleich Finanzhaushalt (F23 - F36)	- 7.126.242,51	- 6.264.593,13	861.649,38
F90	Kontrolle F34 F40 = 0,00	- 9.421.965,67	- 6.209.540,03	3.212.425,64

Ergebnis- und Finanzrechnung 2023

Teilhaushalt: 2 Finanzverwaltung

Muster 15 (zu § 44 GemHVO)

Nr.	Bezeichnung	31.12.2022	31.12.2023	Entwicklung (absolut)
E2	Zuwendungen, allgemeine Umlagen und sonstige	10.106,58	17.962,26	7.855,68
E4	Öffentlich-rechtliche Leistungsentgelte			
E5	Privatrechtliche Leistungsentgelte	64.736,31	80.455,67	15.719,36
E6	Kostenerstattungen und Kostenumlagen	13.880,82	16.501,03	2.620,21
E7	Sonstige laufende Erträge	753.750,30	757.705,70	3.955,40
E8	Summe der laufenden Erträge aus Verwaltungstätigkeit	842.474,01	872.624,66	30.150,65
E9	Personal- und Versorgungsaufwendungen	380.040,91	304.026,75	- 76.014,16
E10	Aufwendungen für Sach- und Dienstleistungen	42.780,49	42.011,10	- 769,39
E11	Abschreibungen	3.852,42	3.852,42	
E12	Zuwendungen, Umlagen und sonstige Transferaufwendungen	8.680,00	11.920,00	3.240,00
E14	Sonstige laufende Aufwendungen	15.895,15	36.690,91	20.795,76
E15	Summe der laufenden Aufwendungen aus Verwaltungstätigkeit	451.248,97	398.501,18	- 52.747,79
E16	Laufendes Ergebnis aus Verwaltungstätigkeit	391.225,04	474.123,48	82.898,44
E19	Saldo der Zins- und sonstigen Finanzerträge und -aufwendungen			
E20	Ordentliches Ergebnis	391.225,04	474.123,48	82.898,44
E21	Außerordentliches Ergebnis			
E22b	Aufwendungen aus internen Leistungsbeziehungen	762,08	1.037,66	275,58
E22	Saldo aus internen Leistungsbeziehungen	- 762,08	- 1.037,66	- 275,58
E23	<u>Jahresergebnis (Jahresüberschuss / Jahresfehlbetrag)</u>	<u>390.462,96</u>	<u>473.085,82</u>	<u>82.622,86</u>
F4	Öffentlich-rechtliche Leistungsentgelte			
F5	Privatrechtliche Leistungsentgelte	60.269,38	87.190,24	26.920,86
F6	Kostenerstattungen und Kostenumlagen	12.686,80	16.655,32	3.968,52
F7	Sonstige laufende Einzahlungen	752.534,14	749.212,41	- 3.321,73
F8	Summe der laufenden Einzahlungen aus Verwaltungstätigkeit	825.490,32	853.057,97	27.567,65

Ergebnis- und Finanzrechnung 2023

Teilhaushalt: 2 Finanzverwaltung

Muster 15 (zu § 44 GemHVO)

Nr.	Bezeichnung	31.12.2022	31.12.2023	Entwicklung (absolut)
F9	Personal- und Versorgungsauszahlungen	378.002,46	304.026,75	- 73.975,71
F10	Auszahlungen für Sach- und Dienstleistungen	29.224,67	33.753,65	4.528,98
F12	Zuwendungen, Umlagen und sonstige Transferauszahlungen	8.680,00	11.920,00	3.240,00
F14	Sonstige laufende Auszahlungen	15.815,03	31.834,41	16.019,38
F15	Summe der laufenden Auszahlungen aus Verwaltungstätigkeit	431.722,16	381.534,81	- 50.187,35
F16	Saldo der laufenden Ein- und Auszahlungen aus Verwaltungstätigkeit	393.768,16	471.523,16	77.755,00
F19	Saldo der Zins- und sonstigen Finanzein- und -auszahlungen			
F20	Saldo der ordentlichen Ein- und Auszahlungen	393.768,16	471.523,16	77.755,00
F21	Saldo der außerordentlichen Ein- und Auszahlungen			
F22b	Auszahlungen aus internen Leistungsbeziehungen	762,08	1.037,66	275,58
F22	Saldo der Ein- und Auszahlungen aus internen Leistungsbeziehungen	- 762,08	- 1.037,66	- 275,58
F23	Saldo der ordentlichen und außerordentlichen Ein- und Auszahlungen	393.006,08	470.485,50	77.479,42
F24	Einzahlungen aus Investitionszuwendungen	471.340,00		- 471.340,00
F27	Summe der Einzahlungen aus Investitionstätigkeit	471.340,00		- 471.340,00
F32	Summe der Auszahlungen aus Investitionstätigkeit			
F33	Saldo der Ein- und Auszahlungen aus Investitionstätigkeit	471.340,00		- 471.340,00
<u>F34</u>	<u>Finanzmittelüberschuss /-fehlbetrag</u>	<u>864.346,08</u>	<u>470.485,50</u>	<u>- 393.860,58</u>
F37	Saldo der Ein- und Auszahlungen aus Investitionskrediten			
F38a	+ Veränderung der liquiden Mittel - Einzahlungen	3.525.592,80	5.106.692,72	1.581.099,92
F38b	- Veränderung der liquiden Mittel - Auszahlungen	5.002.334,46	6.014.189,23	1.011.854,77
F38c	+ Einzahlungen durchlaufende Gelder	8.655.370,86	3.542.318,36	- 5.113.052,50
F38d	- Auszahlungen durchlaufende Gelder	8.664.237,73	3.495.180,99	- 5.169.056,74
F38	Veränderung der liquiden Mittel (ohne durchlaufende Gelder)	- 1.485.608,53	- 860.359,14	625.249,39
F39	Saldo der Ein- und Auszahlungen aus Krediten zur Liquiditätssicherung			

Ergebnis- und Finanzrechnung 2023

Teilhaushalt: 2 Finanzverwaltung

Muster 15 (zu § 44 GemHVO)

Nr.	Bezeichnung	31.12.2022	31.12.2023	Entwicklung (absolut)
F40	<u>Saldo der Ein- und Auszahlungen aus Finanzierungstätigkeit</u>	<u>- 1.485.608,53</u>	<u>- 860.359,14</u>	<u>625.249,39</u>
F41a	Einzahlungen durchlaufende Gelder	8.655.370,86	3.542.318,36	- 5.113.052,50
F41b	Auszahlungen durchlaufende Gelder	8.664.237,73	3.495.180,99	- 5.169.056,74
F41	Saldo der durchlaufenden Gelder	- 8.866,87	47.137,37	56.004,24
F42	<u>Verwendung Finanzmittelüberschuss / Deckung Finanzmittelfehlbetrag</u>	<u>- 1.494.475,40</u>	<u>- 813.221,77</u>	<u>681.253,63</u>
F43	Veränderung der liquiden Mittel (einschl. durchlaufende Gelder)	1.476.741,66	907.496,51	- 569.245,15
F44	nachrichtlich: Ausgleich Finanzhaushalt (F23 - F36)	393.006,08	470.485,50	77.479,42
F90	Kontrolle F34 F40 = 0,00	- 621.262,45	- 389.873,64	231.388,81

Ergebnis- und Finanzrechnung 2023

Teilhaushalt: 3 Bauverwaltung

Muster 15 (zu § 44 GemHVO)

Nr.	Bezeichnung	31.12.2022	31.12.2023	Entwicklung (absolut)
E2	Zuwendungen, allgemeine Umlagen und sonstige	694.611,90	524.241,87	- 170.370,03
E4	Öffentlich-rechtliche Leistungsentgelte	626.979,64	650.325,46	23.345,82
E5	Privatrechtliche Leistungsentgelte	320.691,15	356.978,96	36.287,81
E6	Kostenerstattungen und Kostenumlagen	36.868,11	17.180,66	- 19.687,45
E7	Sonstige laufende Erträge	828.768,17	20.943,99	- 807.824,18
E8	Summe der laufenden Erträge aus Verwaltungstätigkeit	2.507.918,97	1.569.670,94	- 938.248,03
E9	Personal- und Versorgungsaufwendungen	548.377,62	662.919,01	114.541,39
E10	Aufwendungen für Sach- und Dienstleistungen	769.443,67	1.122.072,37	352.628,70
E11	Abschreibungen	1.523.595,14	1.520.912,80	- 2.682,34
E12	Zuwendungen, Umlagen und sonstige Transferaufwendungen	402.880,00	415.510,25	12.630,25
E14	Sonstige laufende Aufwendungen	195.939,48	107.666,00	- 88.273,48
E15	Summe der laufenden Aufwendungen aus Verwaltungstätigkeit	3.440.235,91	3.829.080,43	388.844,52
E16	Laufendes Ergebnis aus Verwaltungstätigkeit	- 932.316,94	- 2.259.409,49	- 1.327.092,55
E19	Saldo der Zins- und sonstigen Finanzerträge und -aufwendungen			
E20	Ordentliches Ergebnis	- 932.316,94	- 2.259.409,49	- 1.327.092,55
E21	Außerordentliches Ergebnis			
E22b	Aufwendungen aus internen Leistungsbeziehungen	1.244.252,94	1.184.713,62	- 59.539,32
E22	Saldo aus internen Leistungsbeziehungen	- 1.244.252,94	- 1.184.713,62	59.539,32
<u>E23</u>	<u>Jahresergebnis (Jahresüberschuss / Jahresfehlbetrag)</u>	<u>- 2.176.569,88</u>	<u>- 3.444.123,11</u>	<u>- 1.267.553,23</u>
F2	Zuwendungen, allgemeine Umlagen und sonstige Transfereinzahlungen	260.620,62	60.447,87	- 200.172,75
F4	Öffentlich-rechtliche Leistungsentgelte	108.686,69	128.747,11	20.060,42
F5	Privatrechtliche Leistungsentgelte	314.073,30	357.794,48	43.721,18
F6	Kostenerstattungen und Kostenumlagen	46.377,49	17.504,16	- 28.873,33
F7	Sonstige laufende Einzahlungen	828.768,17	20.943,99	- 807.824,18

Ergebnis- und Finanzrechnung 2023

Teilhaushalt: 3 Bauverwaltung

Muster 15 (zu § 44 GemHVO)

Nr.	Bezeichnung	31.12.2022	31.12.2023	Entwicklung (absolut)
F8	Summe der laufenden Einzahlungen aus Verwaltungstätigkeit	1.558.526,27	585.437,61	- 973.088,66
F9	Personal- und Versorgungsauszahlungen	548.903,09	664.569,25	115.666,16
F10	Auszahlungen für Sach- und Dienstleistungen	764.073,98	1.128.908,29	364.834,31
F12	Zuwendungen, Umlagen und sonstige Transferauszahlungen	438.780,00	379.610,25	- 59.169,75
F14	Sonstige laufende Auszahlungen	203.436,16	95.899,04	- 107.537,12
F15	Summe der laufenden Auszahlungen aus Verwaltungstätigkeit	1.955.193,23	2.268.986,83	313.793,60
F16	Saldo der laufenden Ein- und Auszahlungen aus Verwaltungstätigkeit	- 396.666,96	- 1.683.549,22	- 1.286.882,26
F19	Saldo der Zins- und sonstigen Finanzein- und -auszahlungen			
F20	Saldo der ordentlichen Ein- und Auszahlungen	- 396.666,96	- 1.683.549,22	- 1.286.882,26
F21	Saldo der außerordentlichen Ein- und Auszahlungen			
F22b	Auszahlungen aus internen Leistungsbeziehungen	1.244.252,94	1.184.713,62	- 59.539,32
F22	Saldo der Ein- und Auszahlungen aus internen Leistungsbeziehungen	- 1.244.252,94	- 1.184.713,62	59.539,32
F23	Saldo der ordentlichen und außerordentlichen Ein- und Auszahlungen	- 1.640.919,90	- 2.868.262,84	- 1.227.342,94
F24	Einzahlungen aus Investitionszuwendungen	489.752,00	19.125,66	- 470.626,34
F25	Einzahlungen aus Beiträgen und ähnlichen Entgelten	20.313,03	253.330,23	233.017,20
F26	Sonstige Investitionseinzahlungen	137,02	115,42	- 21,60
F27	Summe der Einzahlungen aus Investitionstätigkeit	510.202,05	272.571,31	- 237.630,74
F29	Auszahlungen für Sachanlagen	830.883,56	968.261,11	137.377,55
F32	Summe der Auszahlungen aus Investitionstätigkeit	830.883,56	968.261,11	137.377,55
F33	Saldo der Ein- und Auszahlungen aus Investitionstätigkeit	- 320.681,51	- 695.689,80	- 375.008,29
<u>F34</u>	<u>Finanzmittelüberschuss /-fehlbetrag</u>	<u>- 1.961.601,41</u>	<u>- 3.563.952,64</u>	<u>- 1.602.351,23</u>
F37	Saldo der Ein- und Auszahlungen aus Investitionskrediten			
F38c	+ Einzahlungen durchlaufende Gelder			
F38d	- Auszahlungen durchlaufende Gelder			

Ergebnis- und Finanzrechnung 2023

Teilhaushalt: 3 Bauverwaltung

Muster 15 (zu § 44 GemHVO)

Nr.	Bezeichnung	31.12.2022	31.12.2023	Entwicklung (absolut)
F38	Veränderung der liquiden Mittel (ohne durchlaufende Gelder)			
F39	Saldo der Ein- und Auszahlungen aus Krediten zur Liquiditätssicherung			
F40	<u>Saldo der Ein- und Auszahlungen aus Finanzierungstätigkeit</u>			
F41	Saldo der durchlaufenden Gelder			
F42	<u>Verwendung Finanzmittelüberschuss / Deckung Finanzmittelfehlbetrag</u>			
F43	Veränderung der liquiden Mittel (einschl. durchlaufende Gelder)			
F44	nachrichtlich: Ausgleich Finanzhaushalt (F23 - F36)	- 1.640.919,90	- 2.868.262,84	- 1.227.342,94
F90	Kontrolle F34 F40 = 0,00	- 1.961.601,41	- 3.563.952,64	- 1.602.351,23

Ergebnis- und Finanzrechnung 2023

Teilhaushalt: 4 Ordnungsverwaltung

Muster 15 (zu § 44 GemHVO)

Nr.	Bezeichnung	31.12.2022	31.12.2023	Entwicklung (absolut)
E2	Zuwendungen, allgemeine Umlagen und sonstige	251.862,78	222.368,31	- 29.494,47
E4	Öffentlich-rechtliche Leistungsentgelte	223.826,31	2.098.290,89	1.874.464,58
E5	Privatrechtliche Leistungsentgelte	74.990,84	96.860,11	21.869,27
E6	Kostenerstattungen und Kostenumlagen	74.424,04	35.360,97	- 39.063,07
E7	Sonstige laufende Erträge	175.590,55	168.464,90	- 7.125,65
E8	Summe der laufenden Erträge aus Verwaltungstätigkeit	800.694,52	2.621.345,18	1.820.650,66
E9	Personal- und Versorgungsaufwendungen	642.321,95	855.115,62	212.793,67
E10	Aufwendungen für Sach- und Dienstleistungen	521.180,36	718.457,19	197.276,83
E11	Abschreibungen	252.238,38	234.174,10	- 18.064,28
E12	Zuwendungen, Umlagen und sonstige Transferaufwendungen	83.374,26	142.595,63	59.221,37
E14	Sonstige laufende Aufwendungen	30.853,78	47.296,27	16.442,49
E15	Summe der laufenden Aufwendungen aus Verwaltungstätigkeit	1.529.968,73	1.997.638,81	467.670,08
E16	Laufendes Ergebnis aus Verwaltungstätigkeit	- 729.274,21	623.706,37	1.352.980,58
E19	Saldo der Zins- und sonstigen Finanzerträge und -aufwendungen			
E20	Ordentliches Ergebnis	- 729.274,21	623.706,37	1.352.980,58
E21	Außerordentliches Ergebnis			
E22a	Erträge aus internen Leistungsbeziehungen			
E22b	Aufwendungen aus internen Leistungsbeziehungen	301.871,71	319.194,04	17.322,33
E22	Saldo aus internen Leistungsbeziehungen	- 301.871,71	- 319.194,04	- 17.322,33
<u>E23</u>	<u>Jahresergebnis (Jahresüberschuss / Jahresfehlbetrag)</u>	<u>- 1.031.145,92</u>	<u>304.512,33</u>	<u>1.335.658,25</u>
F2	Zuwendungen, allgemeine Umlagen und sonstige Transfereinzahlungen	242.707,14	74.714,71	- 167.992,43
F4	Öffentlich-rechtliche Leistungsentgelte	88.893,02	85.225,50	- 3.667,52
F5	Privatrechtliche Leistungsentgelte	75.803,72	95.680,15	19.876,43
F6	Kostenerstattungen und Kostenumlagen	55.752,25	35.901,39	- 19.850,86

Ergebnis- und Finanzrechnung 2023

Teilhaushalt: 4 Ordnungsverwaltung

Muster 15 (zu § 44 GemHVO)

Nr.	Bezeichnung	31.12.2022	31.12.2023	Entwicklung (absolut)
F7	Sonstige laufende Einzahlungen	175.636,55	168.214,90	- 7.421,65
F8	Summe der laufenden Einzahlungen aus Verwaltungstätigkeit	638.792,68	459.736,65	- 179.056,03
F9	Personal- und Versorgungsauszahlungen	647.559,35	851.596,86	204.037,51
F10	Auszahlungen für Sach- und Dienstleistungen	532.222,74	672.113,24	139.890,50
F12	Zuwendungen, Umlagen und sonstige Transferauszahlungen	83.729,22	141.138,80	57.409,58
F14	Sonstige laufende Auszahlungen	26.994,21	44.057,04	17.062,83
F15	Summe der laufenden Auszahlungen aus Verwaltungstätigkeit	1.290.505,52	1.708.905,94	418.400,42
F16	Saldo der laufenden Ein- und Auszahlungen aus Verwaltungstätigkeit	- 651.712,84	- 1.249.169,29	- 597.456,45
F19	Saldo der Zins- und sonstigen Finanzein- und -auszahlungen			
F20	Saldo der ordentlichen Ein- und Auszahlungen	- 651.712,84	- 1.249.169,29	- 597.456,45
F21	Saldo der außerordentlichen Ein- und Auszahlungen			
F22b	Auszahlungen aus internen Leistungsbeziehungen	301.871,71	319.194,04	17.322,33
F22	Saldo der Ein- und Auszahlungen aus internen Leistungsbeziehungen	- 301.871,71	- 319.194,04	- 17.322,33
F23	Saldo der ordentlichen und außerordentlichen Ein- und Auszahlungen	- 953.584,55	- 1.568.363,33	- 614.778,78
F24	Einzahlungen aus Investitionszuwendungen	24.102,00	322.150,00	298.048,00
F25	Einzahlungen aus Beiträgen und ähnlichen Entgelten	182.570,12	194.323,54	11.753,42
F26	Sonstige Investitionseinzahlungen	1,00		- 1,00
F27	Summe der Einzahlungen aus Investitionstätigkeit	206.673,12	516.473,54	309.800,42
F29	Auszahlungen für Sachanlagen	330.447,98	553.517,45	223.069,47
F32	Summe der Auszahlungen aus Investitionstätigkeit	330.447,98	553.517,45	223.069,47
F33	Saldo der Ein- und Auszahlungen aus Investitionstätigkeit	- 123.774,86	- 37.043,91	86.730,95
F34	Finanzmittelüberschuss /-fehlbetrag	- 1.077.359,41	- 1.605.407,24	- 528.047,83
F37	Saldo der Ein- und Auszahlungen aus Investitionskrediten			
F38c	+ Einzahlungen durchlaufende Gelder			

Ergebnis- und Finanzrechnung 2023

Teilhaushalt: 4 Ordnungsverwaltung

Muster 15 (zu § 44 GemHVO)

Nr.	Bezeichnung	31.12.2022	31.12.2023	Entwicklung (absolut)
F38d	- Auszahlungen durchlaufende Gelder			
F38	Veränderung der liquiden Mittel (ohne durchlaufende Gelder)			
F39	Saldo der Ein- und Auszahlungen aus Krediten zur Liquiditätssicherung			
F40	<u>Saldo der Ein- und Auszahlungen aus Finanzierungstätigkeit</u>			
F41	Saldo der durchlaufenden Gelder			
F42	<u>Verwendung Finanzmittelüberschuss / Deckung Finanzmittelfehlbetrag</u>			
F43	Veränderung der liquiden Mittel (einschl. durchlaufende Gelder)			
F44	nachrichtlich: Ausgleich Finanzhaushalt (F23 - F36)	- 953.584,55	- 1.568.363,33	- 614.778,78
F90	Kontrolle F34 F40 = 0,00	- 1.077.359,41	- 1.605.407,24	- 528.047,83

Ergebnis- und Finanzrechnung 2023

Teilhaushalt: 5 Sozialverwaltung

Muster 15 (zu § 44 GemHVO)

Nr.	Bezeichnung	31.12.2022	31.12.2023	Entwicklung (absolut)
E3	Erträge der sozialen Sicherung	1.163.687,17	1.190.000,04	26.312,87
E5	Privatrechtliche Leistungsentgelte	47.826,65	38.385,90	- 9.440,75
E6	Kostenerstattungen und Kostenumlagen	802,39	786,64	- 15,75
E7	Sonstige laufende Erträge	10.945,96	2.500,00	- 8.445,96
E8	Summe der laufenden Erträge aus Verwaltungstätigkeit	1.223.262,17	1.231.672,58	8.410,41
E9	Personal- und Versorgungsaufwendungen	106.917,20	118.577,93	11.660,73
E10	Aufwendungen für Sach- und Dienstleistungen	95.124,56	72.197,07	- 22.927,49
E11	Abschreibungen	63,07	756,84	693,77
E13	Aufwendungen der sozialen Sicherung	1.255.306,80	1.290.302,13	34.995,33
E14	Sonstige laufende Aufwendungen	1.389,20	1.496,30	107,10
E15	Summe der laufenden Aufwendungen aus Verwaltungstätigkeit	1.458.800,83	1.483.330,27	24.529,44
E16	Laufendes Ergebnis aus Verwaltungstätigkeit	- 235.538,66	- 251.657,69	- 16.119,03
E19	Saldo der Zins- und sonstigen Finanzerträge und -aufwendungen			
E20	Ordentliches Ergebnis	- 235.538,66	- 251.657,69	- 16.119,03
E21	Außerordentliches Ergebnis			
E22b	Aufwendungen aus internen Leistungsbeziehungen	1.721,12	1.968,17	247,05
E22	Saldo aus internen Leistungsbeziehungen	- 1.721,12	- 1.968,17	- 247,05
E23	Jahresergebnis (Jahresüberschuss / Jahresfehlbetrag)	- 237.259,78	- 253.625,86	- 16.366,08
F3	Einzahlungen der sozialen Sicherung	1.139.455,96	1.188.182,44	48.726,48
F5	Privatrechtliche Leistungsentgelte	48.400,34	39.023,87	- 9.376,47
F6	Kostenerstattungen und Kostenumlagen	9.178,21	726,81	- 8.451,40
F7	Sonstige laufende Einzahlungen	3.195,96		- 3.195,96
F8	Summe der laufenden Einzahlungen aus Verwaltungstätigkeit	1.200.230,47	1.227.933,12	27.702,65
F9	Personal- und Versorgungsauszahlungen	107.311,99	118.298,76	10.986,77

Ergebnis- und Finanzrechnung 2023

Teilhaushalt: 5 Sozialverwaltung

Muster 15 (zu § 44 GemHVO)

Nr.	Bezeichnung	31.12.2022	31.12.2023	Entwicklung (absolut)
F10	Auszahlungen für Sach- und Dienstleistungen	103.301,42	76.257,22	- 27.044,20
F13	Auszahlungen der sozialen Sicherung	1.211.335,09	1.300.673,29	89.338,20
F14	Sonstige laufende Auszahlungen	463,51	2.357,86	1.894,35
F15	Summe der laufenden Auszahlungen aus Verwaltungstätigkeit	1.422.412,01	1.497.587,13	75.175,12
F16	Saldo der laufenden Ein- und Auszahlungen aus Verwaltungstätigkeit	- 222.181,54	- 269.654,01	- 47.472,47
F19	Saldo der Zins- und sonstigen Finanzein- und -auszahlungen			
F20	Saldo der ordentlichen Ein- und Auszahlungen	- 222.181,54	- 269.654,01	- 47.472,47
F21	Saldo der außerordentlichen Ein- und Auszahlungen			
F22b	Auszahlungen aus internen Leistungsbeziehungen	1.721,12	1.968,17	247,05
F22	Saldo der Ein- und Auszahlungen aus internen Leistungsbeziehungen	- 1.721,12	- 1.968,17	- 247,05
F23	Saldo der ordentlichen und außerordentlichen Ein- und Auszahlungen	- 223.902,66	- 271.622,18	- 47.719,52
F27	Summe der Einzahlungen aus Investitionstätigkeit			
F29	Auszahlungen für Sachanlagen	7.253,05		- 7.253,05
F32	Summe der Auszahlungen aus Investitionstätigkeit	7.253,05		- 7.253,05
F33	Saldo der Ein- und Auszahlungen aus Investitionstätigkeit	- 7.253,05		7.253,05
<u>F34</u>	<u>Finanzmittelüberschuss /-fehlbetrag</u>	<u>- 231.155,71</u>	<u>- 271.622,18</u>	<u>- 40.466,47</u>
F37	Saldo der Ein- und Auszahlungen aus Investitionskrediten			
F38c	+ Einzahlungen durchlaufende Gelder			
F38d	- Auszahlungen durchlaufende Gelder			
F38	Veränderung der liquiden Mittel (ohne durchlaufende Gelder)			
F39	Saldo der Ein- und Auszahlungen aus Krediten zur Liquiditätssicherung			
<u>F40</u>	<u>Saldo der Ein- und Auszahlungen aus Finanzierungstätigkeit</u>			
F41	Saldo der durchlaufenden Gelder			
<u>F42</u>	<u>Verwendung Finanzmittelüberschuss / Deckung Finanzmittelfehlbetrag</u>			

Ergebnis- und Finanzrechnung 2023

Teilhaushalt: 5 Sozialverwaltung

Muster 15 (zu § 44 GemHVO)

Nr.	Bezeichnung	31.12.2022	31.12.2023	Entwicklung (absolut)
F43	Veränderung der liquiden Mittel (einschl. durchlaufende Gelder)			
F44	nachrichtlich: Ausgleich Finanzhaushalt (F23 - F36)	- 223.902,66	- 271.622,18	- 47.719,52
F90	Kontrolle F34 F40 = 0,00	- 231.155,71	- 271.622,18	- 40.466,47

Ergebnis- und Finanzrechnung 2023

Teilhaushalt: 6 Zentrale Finanzleistungen

Muster 15 (zu § 44 GemHVO)

Nr.	Bezeichnung	31.12.2022	31.12.2023	Entwicklung (absolut)
E1	Steuern und ähnliche Abgaben	22.809.569,54	22.564.483,29	- 245.086,25
E2	Zuwendungen, allgemeine Umlagen und sonstige	2.752.779,34	3.546.039,54	793.260,20
E7	Sonstige laufende Erträge	138.643,81	1.042.257,71	903.613,90
E8	Summe der laufenden Erträge aus Verwaltungstätigkeit	25.700.992,69	27.152.780,54	1.451.787,85
E12	Zuwendungen, Umlagen und sonstige Transferaufwendungen	10.175.525,62	10.754.291,82	578.766,20
E14	Sonstige laufende Aufwendungen	951.987,00		- 951.987,00
E15	Summe der laufenden Aufwendungen aus Verwaltungstätigkeit	11.127.512,62	10.754.291,82	- 373.220,80
E16	Laufendes Ergebnis aus Verwaltungstätigkeit	14.573.480,07	16.398.488,72	1.825.008,65
E17	Zinserträge und sonstige Finanzerträge	- 11.588,61	178.360,42	189.949,03
E18	Zinsaufwendungen und sonstige Finanzaufwendungen	397.684,07	313.669,19	- 84.014,88
E19	Saldo der Zins- und sonstigen Finanzerträge und -aufwendungen	- 409.272,68	- 135.308,77	273.963,91
E20	Ordentliches Ergebnis	14.164.207,39	16.263.179,95	2.098.972,56
E21	Außerordentliches Ergebnis			
E22	Saldo aus internen Leistungsbeziehungen			
<u>E23</u>	<u>Jahresergebnis (Jahresüberschuss / Jahresfehlbetrag)</u>	<u>14.164.207,39</u>	<u>16.263.179,95</u>	<u>2.098.972,56</u>
F1	Steuern und ähnliche Abgaben	22.655.127,19	22.210.097,17	- 445.030,02
F2	Zuwendungen, allgemeine Umlagen und sonstige Transfereinzahlungen	2.718.374,08	3.507.732,00	789.357,92
F7	Sonstige laufende Einzahlungen	38.206,83	27.928,31	- 10.278,52
F8	Summe der laufenden Einzahlungen aus Verwaltungstätigkeit	25.411.708,10	25.745.757,48	334.049,38
F12	Zuwendungen, Umlagen und sonstige Transferauszahlungen	10.197.060,97	10.803.133,06	606.072,09
F15	Summe der laufenden Auszahlungen aus Verwaltungstätigkeit	10.197.060,97	10.803.133,06	606.072,09
F16	Saldo der laufenden Ein- und Auszahlungen aus Verwaltungstätigkeit	15.214.647,13	14.942.624,42	- 272.022,71
F17	Zinseinzahlungen und sonstige Finanzeinzahlungen	- 37.195,89	220.555,92	257.751,81
F18	Zinsauszahlungen und sonstige Finanzauszahlungen	405.712,81	322.416,09	- 83.296,72

Ergebnis- und Finanzrechnung 2023

Teilhaushalt: 6 Zentrale Finanzleistungen

Muster 15 (zu § 44 GemHVO)

Nr.	Bezeichnung	31.12.2022	31.12.2023	Entwicklung (absolut)
F19	Saldo der Zins- und sonstigen Finanzzin- und -auszahlungen	- 442.908,70	- 101.860,17	341.048,53
F20	Saldo der ordentlichen Ein- und Auszahlungen	14.771.738,43	14.840.764,25	69.025,82
F21	Saldo der außerordentlichen Ein- und Auszahlungen			
F22	Saldo der Ein- und Auszahlungen aus internen Leistungsbeziehungen			
F23	Saldo der ordentlichen und außerordentlichen Ein- und Auszahlungen	14.771.738,43	14.840.764,25	69.025,82
F24	Einzahlungen aus Investitionszuwendungen	85.140,00		- 85.140,00
F26	Sonstige Investitionseinzahlungen	12.470,00	14.780,00	2.310,00
F27	Summe der Einzahlungen aus Investitionstätigkeit	97.610,00	14.780,00	- 82.830,00
F31	Sonstige Investitionsauszahlungen	52.850,32	13.100,00	- 39.750,32
F32	Summe der Auszahlungen aus Investitionstätigkeit	52.850,32	13.100,00	- 39.750,32
F33	Saldo der Ein- und Auszahlungen aus Investitionstätigkeit	44.759,68	1.680,00	- 43.079,68
<u>F34</u>	<u>Finanzmittelüberschuss /-fehlbetrag</u>	<u>14.816.498,11</u>	<u>14.842.444,25</u>	<u>25.946,14</u>
F35	Aufnahme von Investitionskrediten			
F36	Tilgung von Investitionskrediten	1.536.375,96	1.915.550,76	379.174,80
F37	Saldo der Ein- und Auszahlungen aus Investitionskrediten	- 1.536.375,96	- 1.915.550,76	- 379.174,80
F38a	+ Veränderung der liquiden Mittel - Einzahlungen	15.000.000,00	15.000.000,00	
F38b	- Veränderung der liquiden Mittel - Auszahlungen	15.000.000,00	15.000.000,00	
F38c	+ Einzahlungen durchlaufende Gelder			
F38d	- Auszahlungen durchlaufende Gelder			
F38	Veränderung der liquiden Mittel (ohne durchlaufende Gelder)			
F39	Saldo der Ein- und Auszahlungen aus Krediten zur Liquiditätssicherung			
<u>F40</u>	<u>Saldo der Ein- und Auszahlungen aus Finanzierungstätigkeit</u>	<u>- 1.536.375,96</u>	<u>- 1.915.550,76</u>	<u>- 379.174,80</u>
F41	Saldo der durchlaufenden Gelder			
<u>F42</u>	<u>Verwendung Finanzmittelüberschuss / Deckung Finanzmittelfehlbetrag</u>	<u>- 1.536.375,96</u>	<u>- 1.915.550,76</u>	<u>- 379.174,80</u>

Ergebnis- und Finanzrechnung 2023

Teilhaushalt: 6 Zentrale Finanzleistungen

Muster 15 (zu § 44 GemHVO)

Nr.	Bezeichnung	31.12.2022	31.12.2023	Entwicklung (absolut)
F43	Veränderung der liquiden Mittel (einschl. durchlaufende Gelder)			
F44	nachrichtlich: Ausgleich Finanzhaushalt (F23 - F36)	13.235.362,47	12.925.213,49	- 310.148,98
F90	Kontrolle F34 F40 = 0,00	13.280.122,15	12.926.893,49	- 353.228,66

Ergebnis- und Finanzrechnung 2023

Teilhaushalt: 7 Bauhof

Muster 15 (zu § 44 GemHVO)

Nr.	Bezeichnung	31.12.2022	31.12.2023	Entwicklung (absolut)
E2	Zuwendungen, allgemeine Umlagen und sonstige	16.729,02	16.729,02	
E5	Privatrechtliche Leistungsentgelte	1.547,63	1.185,00	- 362,63
E6	Kostenerstattungen und Kostenumlagen	67.017,92	39.997,16	- 27.020,76
E7	Sonstige laufende Erträge	1.459,01	9.973,82	8.514,81
E8	Summe der laufenden Erträge aus Verwaltungstätigkeit	86.753,58	67.885,00	- 18.868,58
E9	Personal- und Versorgungsaufwendungen	1.518.325,34	1.751.208,99	232.883,65
E10	Aufwendungen für Sach- und Dienstleistungen	286.351,02	324.351,62	38.000,60
E11	Abschreibungen	92.610,17	93.763,70	1.153,53
E14	Sonstige laufende Aufwendungen	4.515,41	30.845,22	26.329,81
E15	Summe der laufenden Aufwendungen aus Verwaltungstätigkeit	1.901.801,94	2.200.169,53	298.367,59
E16	Laufendes Ergebnis aus Verwaltungstätigkeit	- 1.815.048,36	- 2.132.284,53	- 317.236,17
E19	Saldo der Zins- und sonstigen Finanzerträge und -aufwendungen			
E20	Ordentliches Ergebnis	- 1.815.048,36	- 2.132.284,53	- 317.236,17
E21	Außerordentliches Ergebnis			
E22a	Erträge aus internen Leistungsbeziehungen	1.838.036,53	1.829.178,67	- 8.857,86
E22b	Aufwendungen aus internen Leistungsbeziehungen	12.642,00	13.473,00	831,00
E22	Saldo aus internen Leistungsbeziehungen	1.825.394,53	1.815.705,67	- 9.688,86
E23	Jahresergebnis (Jahresüberschuss / Jahresfehlbetrag)	10.346,17	- 316.578,86	- 326.925,03
F5	Privatrechtliche Leistungsentgelte	1.585,52	1.473,63	- 111,89
F6	Kostenerstattungen und Kostenumlagen	54.088,92	27.888,38	- 26.200,54
F7	Sonstige laufende Einzahlungen		9.282,62	9.282,62
F8	Summe der laufenden Einzahlungen aus Verwaltungstätigkeit	55.674,44	38.644,63	- 17.029,81
F9	Personal- und Versorgungsauszahlungen	1.518.325,34	1.751.208,99	232.883,65
F10	Auszahlungen für Sach- und Dienstleistungen	283.898,80	337.073,44	53.174,64

Ergebnis- und Finanzrechnung 2023

Teilhaushalt: 7 Bauhof

Muster 15 (zu § 44 GemHVO)

Nr.	Bezeichnung	31.12.2022	31.12.2023	Entwicklung (absolut)
F14	Sonstige laufende Auszahlungen	3.607,80	30.845,22	27.237,42
F15	Summe der laufenden Auszahlungen aus Verwaltungstätigkeit	1.805.831,94	2.119.127,65	313.295,71
F16	Saldo der laufenden Ein- und Auszahlungen aus Verwaltungstätigkeit	- 1.750.157,50	- 2.080.483,02	- 330.325,52
F19	Saldo der Zins- und sonstigen Finanzein- und -auszahlungen			
F20	Saldo der ordentlichen Ein- und Auszahlungen	- 1.750.157,50	- 2.080.483,02	- 330.325,52
F21	Saldo der außerordentlichen Ein- und Auszahlungen			
F22a	Einzahlungen aus internen Leistungsbeziehungen	1.838.036,53	1.829.178,67	- 8.857,86
F22b	Auszahlungen aus internen Leistungsbeziehungen	12.642,00	13.473,00	831,00
F22	Saldo der Ein- und Auszahlungen aus internen Leistungsbeziehungen	1.825.394,53	1.815.705,67	- 9.688,86
F23	Saldo der ordentlichen und außerordentlichen Ein- und Auszahlungen	75.237,03	- 264.777,35	- 340.014,38
F24	Einzahlungen aus Investitionszuwendungen			
F26	Sonstige Investitionseinzahlungen	250,00	- 171,00	- 421,00
F27	Summe der Einzahlungen aus Investitionstätigkeit	250,00	- 171,00	- 421,00
F29	Auszahlungen für Sachanlagen	42.264,53	621.549,41	579.284,88
F32	Summe der Auszahlungen aus Investitionstätigkeit	42.264,53	621.549,41	579.284,88
F33	Saldo der Ein- und Auszahlungen aus Investitionstätigkeit	- 42.014,53	- 621.720,41	- 579.705,88
<u>F34</u>	<u>Finanzmittelüberschuss /-fehlbetrag</u>	<u>33.222,50</u>	<u>- 886.497,76</u>	<u>- 919.720,26</u>
F37	Saldo der Ein- und Auszahlungen aus Investitionskrediten			
F38c	+ Einzahlungen durchlaufende Gelder			
F38d	- Auszahlungen durchlaufende Gelder			
F38	Veränderung der liquiden Mittel (ohne durchlaufende Gelder)			
F39	Saldo der Ein- und Auszahlungen aus Krediten zur Liquiditätssicherung			
<u>F40</u>	<u>Saldo der Ein- und Auszahlungen aus Finanzierungstätigkeit</u>			
F41	Saldo der durchlaufenden Gelder			

Ergebnis- und Finanzrechnung 2023

Teilhaushalt: 7 Bauhof

Muster 15 (zu § 44 GemHVO)

Nr.	Bezeichnung	31.12.2022	31.12.2023	Entwicklung (absolut)
F42	<u>Verwendung Finanzmittelüberschuss / Deckung Finanzmittelfehlbetrag</u>			
F43	Veränderung der liquiden Mittel (einschl. durchlaufende Gelder)			
F44	nachrichtlich: Ausgleich Finanzhaushalt (F23 - F36)	75.237,03	- 264.777,35	- 340.014,38
F90	Kontrolle F34 F40 = 0,00	33.222,50	- 886.497,76	- 919.720,26

Bilanz Stadt Remagen 2023

Muster 18(zu § 47 GemHVO)

Aktiva					Passiva				
Nr.	Bezeichnung	31.12.2022	31.12.2023	Entwicklung (absolut)	Nr.	Bezeichnung	31.12.2022	31.12.2023	Entwicklung (absolut)
Aktivseite					Passivseite				
1.	Anlagevermögen	92.970.539,35	93.348.705,30	378.165,95	1.	Eigenkapital	50.069.088,62	55.220.943,42	5.151.854,80
1.1.	Immaterielle Vermögensgegenstände	1.229.726,90	1.196.840,55	- 32.886,35	1.1.	Kapitalrücklage	46.573.255,77	49.824.883,78	3.251.628,01
1.1.1.	Gewerbliche Schutzrechte und ähnliche Rechte und Werte sowie Lizenzen an solchen Rechten und Werten	967,61	253,00	- 714,61	1.2.	Sonstige Rücklagen	244.204,84	251.090,55	6.885,71
1.1.2.	Geleistete Zuwendungen	582.218,83	588.043,51	5.824,68	1.3.	Jahresüberschuss / Jahresfehlbetrag	3.251.628,01	5.144.969,09	1.893.341,08
1.1.3.	Gezahlte Investitionszuschüsse	646.540,46	608.544,04	- 37.996,42	1.4.	Nicht durch Eigenkapital gedeckter Fehlbetrag			
1.1.4.	Geschäfts- oder Firmenwert				2.	Sonderposten	36.535.824,69	33.206.297,36	- 3.329.527,33
1.1.5.	Anzahlungen auf immaterielle Vermögensgegenstände				2.1.	Sonderposten für Belastungen aus dem kommunalen Finanzausgleich	951.987,00		- 951.987,00
1.2.	Sachanlagen	70.620.403,26	71.033.129,30	412.726,04	2.2.	Sonderposten zum Anlagevermögen	31.573.884,23	31.066.337,93	- 507.546,30
1.2.1.	Wald, Forsten	1.820.390,86	1.823.748,45	3.357,59	2.2.1.	Sonderposten aus Zuwendungen	24.838.558,20	24.550.945,03	- 287.613,17
1.2.2.	Sonstige unbebaute Grundstücke und grundstücksgleiche Rechte	1.194.319,40	1.242.786,46	48.467,06	2.2.2.	Sonderposten aus Beiträgen und ähnlichen Entgelten	5.758.817,72	5.240.993,22	- 517.824,50
1.2.3.	Bebaute Grundstücke und grundstücksgleiche Rechte	37.139.221,52	36.558.613,50	- 580.608,02	2.2.3.	Sonderposten aus Anzahlungen für Anlagevermögen	976.508,31	1.274.399,68	297.891,37
1.2.4.	Infrastrukturvermögen	22.765.877,97	22.444.016,97	- 321.861,00	2.3.	Sonderposten für den Gebührenaussgleich			
1.2.5.	Bauten auf fremdem Grund und Boden	11,00	11,00		2.4.	Sonderposten mit Rücklageanteil			
1.2.6.	Kunstgegenstände, Denkmäler	50.236,73	49.077,89	- 1.158,84	2.5.	Sonderposten aus Grabnutzungsentgelten	1.813.736,11		- 1.813.736,11
1.2.7.	Maschinen, technische Anlagen, Fahrzeuge	2.008.748,67	4.708.619,16	2.699.870,49	2.6.	Sonderposten aus Anzahlungen für Grabnutzungsentgelte			
1.2.8.	Betriebs- und Geschäftsausstattung	746.765,82	824.564,58	77.798,76	2.7.	sonstige Sonderposten	2.196.217,35	2.139.959,43	- 56.257,92
1.2.9.	Pflanzen, Tiere				3.	Rückstellungen	8.434.155,03	8.387.144,03	- 47.011,00
1.2.10.	Geleistete Anzahlungen, Anlagen im Bau	4.894.831,29	3.381.691,29	- 1.513.140,00	3.1.	Rückstellungen für Pensionen und ähnliche Verpflichtungen	7.468.428,25	7.278.814,25	- 189.614,00
1.3.	Finanzanlagen	21.120.409,19	21.118.735,45	- 1.673,74	3.2.	Steuerrückstellungen			
1.3.1.	Anteile an verbundenen Unternehmen				3.3.	Rückstellungen für latente Steuern			

Betragsangaben in EUR

Bilanz Stadt Remagen 2023

Muster 18(zu § 47 GemHVO)

Aktiva					Passiva				
Nr.	Bezeichnung	31.12.2022	31.12.2023	Entwicklung (absolut)	Nr.	Bezeichnung	31.12.2022	31.12.2023	Entwicklung (absolut)
1.3.2.	Ausleihungen an verbundene Unternehmen				3.4.	Sonstige Rückstellungen	965.726,78	1.108.329,78	142.603,00
1.3.3.	Beteiligungen	697.842,92	697.849,18	6,26	4.	Verbindlichkeiten	11.450.880,93	10.411.232,26	- 1.039.648,67
1.3.4.	Ausleihungen an Unternehmen, mit denen ein Beteiligungsverhältnis besteht				4.1.	Anleihen			
1.3.5.	Sondervermögen, Zweckverbände, Anstalten des öffentlichen Rechts, rechtsfähige kommunale Stiftungen	20.046.478,46	20.046.478,46		4.2.	Verbindlichkeiten aus Kreditaufnahmen	10.929.763,80	9.014.213,04	- 1.915.550,76
1.3.6.	Ausleihungen an Sondervermögen, Zweckverbände, Anstalten des öffentlichen Rechts, rechtsfähige kommunale Stiftungen				4.2.1.	Verbindlichkeiten aus Kreditaufnahmen für Investitionen	10.929.763,80	9.014.213,04	- 1.915.550,76
1.3.7.	Sonstige Wertpapiere des Anlagevermögens	300.817,49	300.817,49		4.2.2.	Verbindlichkeiten aus Kreditaufnahmen zur Liquiditätssicherung			
1.3.8.	Sonstige Ausleihungen	75.270,32	73.590,32	- 1.680,00	4.3.	Verbindlichkeiten aus Vorgängen, die Kreditaufnahmen wirtschaftlich gleichkommen			
2.	Umlaufvermögen	13.477.393,17	13.851.459,48	374.066,31	4.4.	Erhaltene Anzahlungen auf Bestellungen			
2.1.	Vorräte	3.825,11	2.992,40	- 832,71	4.5.	Verbindlichkeiten aus Lieferungen und Leistungen	270.565,88	739.501,09	468.935,21
2.1.1.	Roh-, Hilfs- und Betriebsstoffe	3.825,11	2.992,40	- 832,71	4.6.	Verbindlichkeiten aus Transferleistungen			
2.1.2.	Unfertige Erzeugnisse, unfertige Leistungen				4.7.	Verbindlichkeiten gegenüber verbundenen Unternehmen			
2.1.3.	Fertige Erzeugnisse, fertige Leistungen und Waren				4.8.	Verbindlichkeiten gegenüber Unternehmen, mit denen ein Beteiligungsverhältnis besteht			
2.1.4.	Geleistete Anzahlungen auf Vorräte				4.9.	Verbindlichkeiten gegenüber Sondervermögen, Zweckverbänden, Anstalten des öffentlichen Rechts, rechtsfähige kommunale Stiftungen	35.523,94	22.911,10	- 12.612,84
2.2.	Forderungen und sonstige Vermögensgegenstände	5.254.665,69	4.722.068,20	- 532.597,49	4.10.	Verbindlichkeiten gegenüber dem sonstigen öffentlichen Bereich	180.107,36	552.549,71	372.442,35
2.2.1.	Öffentlich-rechtliche Forderungen, Forderungen aus Transferleistungen	4.716.792,43	4.177.518,91	- 539.273,52	4.11.	Sonstige Verbindlichkeiten	34.919,95	82.057,32	47.137,37

Betragsangaben in EUR

Bilanz Stadt Remagen 2023

Muster 18(zu § 47 GemHVO)

Aktiva					Passiva				
Nr.	Bezeichnung	31.12.2022	31.12.2023	Entwicklung (absolut)	Nr.	Bezeichnung	31.12.2022	31.12.2023	Entwicklung (absolut)
2.2.2.	Privatrechtliche Forderungen aus Lieferungen und Leistungen	185.554,61	327.792,61	142.238,00	5.	Rechnungsabgrenzungsposten	83.315,97	154.417,45	71.101,48
2.2.3.	Forderungen gegen verbundene Unternehmen								
2.2.4.	Forderungen gegen Unternehmen, mit denen ein Beteiligungsverhältnis besteht								
2.2.5.	Forderungen gegen Sondervermögen, Zweckverbände, Anstalten des öffentlichen Rechts, rechtsfähige kommunale Stiftungen	94.736,46	91.831,93	- 2.904,53					
2.2.6.	Forderungen gegen den sonstigen öffentlichen Bereich	257.582,19	124.924,75	- 132.657,44					
2.2.7.	sonstige Vermögensgegenstände								
2.2.8.	Einzelwertberichtigung / Zweifelhafte Forderungen								
2.3.	Wertpapiere des Umlaufvermögens								
2.3.1.	Anteile an verbundenen Unternehmen								
2.3.2.	Sonstige Wertpapiere des Umlaufvermögens								
2.4.	Kassenbestand, Bundesbankguthaben, Guthaben bei der Europäischen Zentralbank, Guthaben bei Kreditinstituten und Schecks	8.218.902,37	9.126.398,88	907.496,51					
3.	Ausgleichsposten für latente Steuern								
4.	Rechnungsabgrenzungsposten	125.332,72	179.869,74	54.537,02					
4.1.	Disagio								
4.2.	Sonstige Rechnungsabgrenzungsposten	125.332,72	179.869,74	54.537,02					
5.	Nicht durch Eigenkapital gedeckter Fehlbetrag								
	Summe Aktiv	106.573.265,24	107.380.034,52	806.769,28		Summe Passiv	106.573.265,24	107.380.034,52	806.769,28

Anhang

zum Jahresabschluss der Stadt Remagen zum 31.12.2023

A. Rechtsgrundlagen

Der Anhang zum Jahresabschluss zum 31.12.2023 der Stadt Remagen wurde unter Beachtung des § 108 Abs. 2 Nr. 5 Gemeindeordnung (GemO) und der §§ 33 Abs. 1 Nr. 5; 35 Abs. 2 und Abs. 6; 40 Abs. 2; 43; 44 Abs. 3 und Abs. 4; 45 Abs. 3 und Abs. 4; 46 Abs. 2 und Abs. 3; 47 Abs. 2 und 48 Gemeindehaushaltsverordnung (GemHVO) erstellt.

Die Gliederungsvorschriften der Gemeindehaushaltsverordnung wurden beachtet.

B. Bilanzierungs- und Bewertungsmethoden

Der vorliegende Jahresabschluss 2023 ist bereits der fünfzehnte Jahresabschluss der Stadt Remagen nach Umstellung von der Kameralistik auf das doppelte Rechnungswesen.

Als Ausgangspunkt diente die Eröffnungsbilanz zum 01.01.2009 der Stadt Remagen. Für die Ermittlung der Wertansätze für die Vermögensgegenstände und Schulden in der Bilanz wurden die Vorschriften der GemHVO angewandt.

Auf der Grundlage der Bewertungen in der Jahresabschlussbilanz 2022 wurden die Vermögensgegenstände zum 31.12.2023 fortgeschrieben. Zugänge zum Anlagevermögen im Jahr 2023 sind mit Anschaffungs- oder Herstellungskosten abzüglich Abschreibungen bewertet.

Geringwertige Wirtschaftsgüter (GWG) bis 1.000,00 € netto werden im Jahr ihrer Anschaffung oder Herstellung nicht in das Anlagevermögen übernommen, sondern aufwandswirksam über die Ergebnisrechnung abgewickelt. Für die Bestimmung der Abschreibungen wird die Abschreibungstabelle für Gemeinden aus der Richtlinie über die wirtschaftliche Nutzungsdauer von Vermögensgegenständen und die Berechnung der Abschreibungen (Abschreibungsrichtlinie - VV - AfA) angewandt. Als Abschreibungsmethode findet ausschließlich die lineare Abschreibung Anwendung.

Von den Bewertungsvereinfachungsverfahren Festbewertung (§ 32 Abs. 8 GemHVO) und Gruppenbewertung (§ 32 Abs. 10 GemHVO) wurde in der Vergangenheit in Einzelfällen Gebrauch gemacht, sofern die Voraussetzungen gegeben waren. Während des Jahres 2023 fanden Bewertungen nach diesen Vereinfachungsverfahren nicht statt.

Die Bilanzierungs- und Bewertungsmethoden blieben gegenüber dem Jahresabschluss 2022 unverändert.

C. Angaben zu einzelnen Positionen der Bilanz

Die Veränderung von einzelnen Positionen der Bilanz ergibt sich aus dem Saldo der Zu- und Abgänge abzüglich Abschreibungen oder Auflösung von Sonderposten. Um die Abweichungen der Bilanzpositionen rechnerisch nachvollziehen zu können, ist eine Summierung des Saldos aus Zu- und Abgängen abzüglich Abschreibungen oder Auflösung von Sonderposten sowie der Umbuchungen und aufgelaufene Abschreibungen auf Abgänge notwendig. Hierzu wird auf den Anlagennachweis verwiesen.

C.1 Aktiva

1. Anlagevermögen

Die Entwicklung des Anlagevermögens in Höhe von 93.348.705,30 € (Vorjahr: 92.970.539,35 €) ist der beigefügten Anlage „Anlagenübersicht“ (gem. § 50 Abs. 1 i.V. mit § 47 Abs. 4 Nr. 1 GemHVO) zu entnehmen. In der Anlage fehlt die Position 1.3.8 „sonstige Ausleihungen“, da diese über die Darlehensverwaltung, nicht über die Anlagenbuchhaltung, abgewickelt wird. Hierbei handelt es sich um die Vergabe der Poncet-Darlehen und eines Vereinsdarlehens in Höhe von insgesamt 73.590,32 € (Vorjahr: 75.270,32 €).

1.1. Immaterielle Vermögensgegenstände

	31.12.2022	31.12.2023
Gewerbliche Schutzrechte und Lizenzen	967,61 €	253,00 €
Geleistete Zuwendungen	582.218,83 €	588.043,51 €
Gezahlte Investitionszuschüsse	646.540,46 €	608.544,04 €
Gesamt	1.229.726,90 €	1.196.840,55 €

Immaterielle Vermögensgegenstände sind entgeltlich erworbene Rechte und Möglichkeiten, die nicht körperlich fassbar sind. Die immateriellen Vermögensgegenstände der Stadt Remagen betreffen hauptsächlich Datenverarbeitungssoftware und Softwarelizenzen, geleistete Zuwendungen an Dritte sowie Investitionszuschüsse.

Für das Jahr 2023 ist für den Bereich der immateriellen Vermögensgegenstände insgesamt eine Reduzierung der Bilanzposition in Höhe von 32.886,35 € zu verzeichnen, die sich auf die Abschreibungen der Vermögensgegenstände zurückführen lässt.

1.2 Sachanlagen

Der Begriff Sachanlagen umfasst alle materiellen Vermögensgegenstände der Stadt Remagen, die nach dem Willen der Gemeinde dazu bestimmt sind, der Verwaltung dauerhaft zu dienen.

1.2.1 Wald, Forst

	31.12.2022	31.12.2023
Grund und Boden	524.439,89 €	527.797,48 €
Holzboden	1.295.950,97 €	1.295.950,97 €
Gesamt	1.820.390,86 €	1.823.748,45 €

Ausgewiesen werden Waldflächen sowie das stehende Holzvorratsvermögen. Für die Vermögenswerte ist im Jahr 2023 ein Zuwachs in Höhe von 3.357,59 € zu verzeichnen der auf dem Ankauf einer Laubwald- und Gehölzfläche basiert.

1.2.2 Sonstige unbebaute Grundstücke und grundstücksgleiche Rechte

	31.12.2022	31.12.2023
Friedhöfe	497.640,93 €	494.939,44 €
Parkanlagen	210.903,79 €	215.039,36 €
Kleingartenanlagen, Gartenland	2.216,08 €	2.216,08 €
Bolzplätze	61.887,68 €	59.133,86 €
Spielplätze	80.164,99 €	78.059,35 €
Ackerland	182.850,58 €	182.850,58 €
Öd- und Unland	890,88 €	890,88 €
Seen und Teiche	4.172,74 €	4.075,18 €
Industrie- und Gewerbegrundstücke	17.406,01 €	69.396,01 €
Bauland	23.301,71 €	23.301,71 €
Sonstige unbebaute Grundstücke	112.884,01 €	112.884,01 €
Gesamt	1.194.319,40 €	1.242.786,46 €

Bei den sonstigen unbebauten Grundstücken werden insbesondere Grünflächen, Ackerflächen, Gewässerflächen und andere unbebaute Flächen (z. B. Bauplätze) dargestellt.

Des Weiteren beinhaltet die Bilanzposition auch evtl. Aufbauten der jeweiligen unbebauten Grundstücke, wie z. B. Pflasterflächen, Einfriedungen und Beleuchtung.

Für das Jahr 2023 ist für den Bereich der Industrie- und Gewerbegrundstücke ein Zuwachs der Bilanzposition um 51.990,00 € zu verzeichnen, der auf den Rückkauf einer Gewerbefläche zurückzuführen ist.

1.2.3 Bebaute Grundstücke und grundstücksgleiche Rechte

	31.12.2022	31.12.2023
Wohnbauten	1.861.924,79 €	2.285.955,31 €
Kindertagesstätten	6.637.495,31 €	6.487.494,06 €
Schulgebäude	13.709.577,70 €	13.309.306,22 €
Kulturanlagen	358.486,80 €	344.506,68 €
Sportanlagen	6.099.565,65 €	5.853.991,38 €
Verwaltungsgebäude	2.892.038,18 €	2.840.396,54 €
Dorfgemeinschaftshäuser	1.565.587,11 €	1.523.391,03 €
Friedhofshallen	271.089,40 €	262.910,26 €

Brand- und Katastrophenschutzeinrichtungen	2.226.759,02 €	2.182.337,70 €
Bauhof	1.413.303,28 €	1.377.276,52 €
Sonstige Gebäude	103.394,28 €	91.047,80 €
Gesamt	37.139.221,52 €	36.558.613,50 €

Ausgewiesen werden die Werte des Grund und Bodens mit dem jeweiligen Gebäude inkl. Außenanlagen.

Die Abgänge des Jahres 2023 in Höhe von 580.608,02 € resultieren auf der Differenz aus den Abschreibungen der Gebäude in Höhe von 1.091.753,55 € und einem Zuwachs in Höhe von 511.145,53 €. Der Zuwachs ist zum größten Teil auf die Umrüstung von Einzelöfen auf Zentralheizung In der Wässerscheid 37-41 zurückzuführen.

1.2.4 Infrastrukturvermögen

	31.12.2022	31.12.2023
Grund und Boden	1.759.896,63 €	1.760.025,61 €
Brücken, Tunnel und Stützbauwerke	6.691.783,25 €	6.414.032,40 €
Straßen, Wege, Plätze	12.288.454,34 €	12.160.727,06 €
Verkehrslenkungsanlagen	250.131,85 €	236.135,17 €
Straßenbeleuchtung	492.039,38 €	547.130,03 €
Wasserbauliche Anlagen und Anlagen des Hochwasserschutzes	992.304,21 €	969.701,07 €
Buswartehallen	132.312,78 €	124.398,33 €
Sonstiges Infrastrukturvermögen	158.955,53 €	231.867,30 €
Gesamt	22.765.877,97 €	22.444.016,97 €

Die wesentlichen Positionen des Infrastrukturvermögens sind der Grund und Boden, die Flächen für Straßen, Wege, Plätze sowie die entsprechenden Aufbauten. Im Bereich des Infrastrukturvermögens wurden im Jahr 2023 keine größeren Maßnahmen aktiviert.

Im Jahr 2023 sind Abschreibungen in Höhe von insgesamt 1.222.496,21 € angefallen. Hier-von sind schwerpunktmäßig die Aufbauten der Straßen, Wege und Plätze mit einem Abschreibungsvolumen in Höhe von 987.139,54 € betroffen. Die Zugänge in Höhe von 900.635,21 € basieren auf der Aktivierung der Kirchstraße und des Ligusterwegs.

1.2.5 Bauten auf fremdem Grund und Boden

	31.12.2022	31.12.2023
Spielplätze	11,00 €	11,00 €
Gesamt	11,00 €	11,00 €

Hierunter werden kommunale Bauwerke ausgewiesen, bei denen sich die Grundstücke nicht in städtischem Eigentum befinden. Im Gegensatz zu den grundstücksgleichen Rechten (insbesondere Erbbaurechte, Grunddienstbarkeiten), die grundbuchrechtlich abgesichert sind, existieren hier lediglich vertraglich gesicherte Rechte (z. B. Miet- oder Pachtvertrag).

1.2.6 Kunstgegenstände und Denkmäler

	31.12.2022	31.12.2023
Grund und Boden	168,78 €	168,78 €
Kunstgegenstände	32,00 €	32,00 €
Ortsfeste Einzeldenkmäler und Bauwerke	50.035,95 €	48.877,11 €
Gesamt	50.236,73 €	49.077,89 €

Die Bilanzposition umfasst Skulpturen, Gemälde, Sammlungen, Denkmäler und Bauwerke sowie Grundstücke.

Im Jahr 2023 haben sich bei dieser Vermögensposition keine Zu- oder Abgänge ergeben. Die Veränderung der Bilanzposition ist auf Abschreibungen in Höhe von insgesamt 1.158,84 € zurückzuführen.

1.2.7 Maschinen, technische Anlagen, Fahrzeuge

	31.12.2022	31.12.2023
Fahrzeuge	1.117.889,33 €	1.327.404,08 €
Maschinen und technische Anlagen	237.994,85 €	524.471,02 €
Betriebsvorrichtungen	652.864,49 €	2.856.744,06 €
Gesamt	2.008.748,67 €	4.708.619,16 €

Unter den Maschinen, technischen Anlagen und Fahrzeugen werden insbesondere der städtische Fuhrpark sowie die Feuerwehrausrüstung ausgewiesen. Betriebsvorrichtungen sind Maschinen oder technische Anlagen, die fest mit einem Gebäude verbunden sind (z. B. Bühne), jedoch gesondert bilanziert werden.

Der planmäßigen Abschreibung in Höhe von 358.589,18 € stehen Zugänge in Höhe von 3.058.459,67 € entgegen. Die Zugänge resultieren in der Hauptsache aus der Herstellung von raumluftechnischen Anlagen in Schulen und Kindertagesstätten (1.977.347,05 €), der Anschaffung neuer Fahrzeuge für den Bauhof (341.406,73 €), der Erneuerung der Heizungsanlage Sportplatz Oberwinter (139.312,08 €), der Anschaffung neuer Parkscheinautomaten (116.064,69 €), der Errichtung Außengruppe Kindertagesstätte Arche Noah (114.962,62 €), der Anschaffung eines Stromerzeugers mit Flutlicht (95.169,77 €) sowie der Anschaffung einer Hackschnitzelanlage für die Rheinhalle (90.569,16 €).

1.2.8 Betriebs- und Geschäftsausstattung

	31.12.2022	31.12.2023
Betriebs- und Geschäftsausstattung	640.463,96 €	711.277,57 €
Geringwertige Vermögensgegenstände	2.435,00 €	2.435,00 €
Sonstige Betriebs- und Geschäftsausstattung	103.866,86 €	110.852,01 €
Gesamt	746.765,82 €	824.564,58 €

Zur Betriebs- und Geschäftsausstattung gehören vor allem Einrichtungsgegenstände aus Verwaltungseinrichtungen, Schulen und Kindertagesstätten.

Bei der Betriebs- und Geschäftsausstattung wurde bei der Erfassung die Gruppenbewertung gemäß § 32 Abs. 10 GemHVO als Bewertungsvereinfachungsverfahren angewendet. Eine Anpassung der Gruppenbewertung im Haushaltsjahr 2023 erfolgte nicht. Alle übrigen Vermögensgegenstände der Betriebs- und Geschäftsausstattung werden einzeln bewertet.

Die Abschreibungen des Jahres 2023 in dieser Vermögensposition belaufen sich auf insgesamt 137.206,92 €. Dem gegenüber gibt es eine Zunahme in Höhe von 215.005,68 €. Zum größten Teil basiert die Zunahme auf der Anschaffung von Interaktiven Tafeln (68.635,85 €), eines Außenspielgerätes in Kindertagesstätte St. Anna (18.800,90 €), einer Sandspielanlage für den Spielplatz im Wiesengrund (15.120,24 €), einer Satelliten-Datenkommunikation für die Feuerwehr (9.216,55 €), einer Küche für die Kindertagesstätte in der Voßstraße (8.767,00 €), eines mobilen Stromerzeugers (8.437,08 €) sowie weiterer Anschaffungen von geringerem Wert. Die geringwertigen Vermögensgegenstände werden seit 01.01.2015 direkt über den Ergebnishaushalt abgewickelt.

1.2.9 Pflanzen und Tiere

Unter dieser Bilanzposition sind sowohl Nutzpflanzungen, Nutztiere, Tiere in Zoos und Wildgehegen als auch die sonstigen Pflanzungen, soweit diese nicht als Außenanlagen bei den Grundstücken zu bilanzieren sind, zu erfassen. Die Stadt Remagen hat auf dieser Bilanzposition aktuell keine Wirtschaftsgüter erfasst.

1.2.10 Geleistete Anzahlungen, Anlagen im Bau

	31.12.2022	31.12.2023
Geleistete Anzahlungen auf Sachanlagen	48.895,65 €	608.415,77 €
Anlagen im Bau	4.845.935,64 €	2.773.275,52 €
Gesamt	4.894.831,29 €	3.381.691,29 €

Ausgewiesen werden hier sämtliche Investitionen für Vermögensgegenstände des Anlagevermögens, die am Bilanzstichtag noch nicht endgültig fertig gestellt sind. Erst zum Zeitpunkt der Fertigstellung werden die Vermögensgegenstände im Anlagevermögen aktiviert. Anlagen im Bau unterliegen keiner planmäßigen Abschreibung.

Die Zugänge bei Geleistete Anzahlungen auf Sachanlagen belaufen sich für das Jahr 2023 auf 559.520,12 €.

Die Zugänge bei den Anlagen im Bau belaufen sich für das Jahr 2023 auf 1.737.594,05 €. Dagegen hat sich der Bilanzwert aufgrund von Umbuchungen, resultierend aus der Aktivierung von Anlagen, um 3.810.254,17 € reduziert. Hierzu wird auf die entsprechenden Erläuterungen bezüglich der Aktivierung von betriebsbereiten Anlagen bei den anderen Bilanzpositionen verwiesen. Insgesamt hat sich die Bilanzposition gegenüber dem Vorjahr um 2.072.660,12 € reduziert.

Folgende Zugangspositionen bei den Anlagen im Bau sind im Rahmen von Investitionsmaßnahmen angefallen:

	31.12.2023
Umbau Rathaus	719.691,77 €
Erweiterungsbau Grundschule Kripp	537.630,59 €
Errichtung einer Fahrradüberdachung und PV-Anlage Freizeitbad Remagen	104.879,39 €
Ausbau Salierstraße	66.980,39 €
Photovoltaikanlage Sportplatz Kripp	36.496,67 €
Photovoltaikanlage Kindertagesstätte Oedinger Höhenzwerge	35.938,11 €
Ausbau Friesenstraße	31.880,56 €
Errichtung einer WC-Anlage Kindertagesstätte Arche Noah	30.099,89 €
Arbeitszeiterfassung	30.056,30 €
P&R Bahnhof Oberwinter	25.979,22 €
Umgestaltung Bahnhofsumfeld Oberwinter	23.793,38 €
Erweiterungsbau Grundschule Oberwinter	22.161,74 €
Errichtung Pumptrack Anlage Kripp	19.776,09 €
Neubau Kindertagesstätte Bandorf	15.336,05 €
Errichtung Ortseingangsstelen Remagen und Rolandswerth	14.805,00 €
Ausbau Verkehrsachse Goethestraße, Alte Straße, Marktstraße	12.495,00 €
Herstellung/Ausweitung von Grünflächen	3.446,62 €
Energetische Sanierung Gemeindehaus Oberwinter	3.417,00 €
Ausbau Gotenstraße	2.074,29 €
Erneuerung/Errichtung einer raumluftechnischen Anlage Bürger- büro/Wirtschaftsförderung	655,99 €

1.3 Finanzanlagen

	31.12.2022	31.12.2023
Beteiligungen	697.842,92 €	697.849,18 €
Sondervermögen, Zweckverbände, Anstalten des öffentlichen Rechts, rechtsfähige kommunale Stiftungen	20.046.478,46 €	20.046.478,46 €
Sonstige Wertpapiere des Anlagevermögens	300.817,49 €	300.817,49 €
Sonstige Ausleihungen	75.270,32 €	73.590,32 €
Gesamt	21.120.409,19 €	21.118.735,45 €

Der Gesamtwert der Finanzanlagen verringert sich aufgrund der sonstigen Ausleihungen. Dem Zugang in Höhe von 6,26 € aus der Zuführung zur Kapitaleinlage der Raiffeisenbank Voreifel eG steht die Veränderung bei den Poncet-Darlehen in Höhe von 1.680,00 € gegenüber.

Bewertungsanpassungen sind im Jahr 2023 nicht angefallen.

Die nachfolgenden Tabellen geben einen Überblick über die Finanzanlagen der Stadt und deren Bewertung zum Bilanzstichtag 31.12.2023.

1.3.3 Beteiligungen

Finanzanlagen	Beteiligungsquote	Einlage zum 31.12.2023	Veränderung zum Vorjahr
Rhein-Ahr-Energie GmbH & Co. KG	27,53 %	691.484,26 €	0,00 €
Kommunale Holzvermarktungsorganisation Eifel GmbH	5,27 %	5.000,00 €	0,00 €
RheinVokal	-	1.125,00 €	0,00 €
Genossenschaftsanteil Raiffeisenbank Voreifel eG	-	137,66 €	+ 6,26 €
Genossenschaftsanteil Volksbank RheinAhrEifel eG	-	102,26 €	0,00 €
Abwasserzweckverband „Untere Ahr“	19,59 %	1,00 €	0,00 €
Abwasserzweckverband „Wachtberg-Remagen“	48,28 %	1,00 €	0,00 €
Gesamt		697.849,18 €	+ 6,26 €

1.3.5 Sondervermögen, Zweckverbände, Anstalten des öffentlichen Rechts, rechtsfähige kommunale Stiftungen

Finanzanlagen	Beteiligungsquote	Einlage zum 31.12.2023	Veränderung zum Vorjahr
Eigenbetrieb Stadtwerke Remagen, Betriebszweig Wasserversorgung	100,00 %	4.820.937,53 €	0,00 €
Eigenbetrieb Stadtwerke Remagen, Betriebszweig Abwasserbeseitigung	100,00 %	13.078.434,40 €	0,00 €

Rheinfähre Linz-Kripp GmbH	50,00 %	155.000,00 €	0,00 €
Deutsche Stadt- und Grundstücksentwicklungsgesellschaft mbH, Entwicklungsmaßnahme „Remagen-Süd“	-	1.992.104,53 €	0,00 €
Gesamt		20.046.478,46 €	0,00 €

Der Eigenbetrieb „Stadtwerke Remagen“ wird als Sondervermögen mit Sonderrechnung geführt. Er hat keine eigene Rechtspersönlichkeit und die Stadt Remagen haftet für ihn aufgrund von gesetzlichen Vorschriften uneingeschränkt.

Eine Verlustabdeckung der einzelnen Betriebszweige erfolgt aufgrund des § 11 Abs. 7 und 8 der Eigenbetriebs- und Anstaltsverordnung. Die Betriebsführung für die Stadtwerke erfolgt durch die Energieversorgung Mittelrhein AG in Koblenz.

1.3.7 Sonstige Wertpapiere des Anlagevermögens

Finanzanlagen	Beteiligungsquote	Einlage zum 31.12.2023	Veränderung zum Vorjahr
Versorgungsrücklage	-	300.817,49 €	0,00 €
Gesamt		300.817,49 €	0,00 €

Die Versorgungsrücklage nach § 14 a Bundes-Besoldungsgesetz in Höhe von 300.817,49 € ermittelt sich aus den seit Bestehen des Fonds tatsächlich gezahlten Zuführungen an die Rheinische Versorgungskasse für Gemeinden und Gemeindeverbände.

1.3.8 Sonstige Ausleihungen

Finanzanlagen	Beteiligungsquote	Einlage zum 31.12.2023	Veränderung zum Vorjahr
Poncet-Darlehen	-	29.640,00 €	+ 3.920,00 €
an Sonstige	-	43.950,32 €	- 5.600,00 €
Gesamt		73.590,32 €	- 1.680,00 €

Das sogenannte „Poncet-Darlehen“ ist ein Darlehen, welches die Stadt Remagen zur Verschönerung von Hausfassaden an die Bürgerinnen und Bürger der Stadt gewährt. Die Auszahlung erfolgt zinslos. Das Darlehen muss über einen Zeitraum von 5 Jahren getilgt werden. Die zur Verfügung stehende Darlehenssumme beträgt insgesamt 51.129,18 €.

Der Ursprung des „Poncet-Darlehens“ geht auf eine Spende des hohen französischen Kommissars Francois Poncet zurück, der zur Bedingung gemacht hatte, dass die Gelder für die Verschönerung der Stadt eingesetzt werden.

2. Umlaufvermögen

2.1 Vorräte

	31.12.2022	31.12.2023
Roh-, Hilfs- und Betriebsstoffe	3.825,11 €	2.992,40 €
Gesamt	3.825,11 €	2.992,40 €

Zum Vorratsvermögen gehören Vermögensgegenstände, welche in der Regel nur kurzfristig dem Geschäftsbetrieb dienen und zur Veräußerung, Verarbeitung, zum Verbrauch oder zur anderen kurzfristigen Nutzung angeschafft oder hergestellt werden.

Die Bewertung der Vermögensgegenstände des Vorratsvermögens erfolgte überwiegend mit den tatsächlichen Anschaffungs- oder Herstellungskosten. Insgesamt hat sich das Vorratsvermögen zum Stichtag 31.12.2023 gegenüber dem Vorjahr geringfügig um 832,71 € verringert.

2.2 Forderungen und sonstige Vermögensgegenstände

	31.12.2022	31.12.2023
Öffentlich-rechtliche Forderungen, Forderungen aus Transferleistungen	4.716.792,43 €	4.177.518,91 €
Privatrechtliche Forderungen aus Lieferungen und Leistungen	185.554,61 €	327.792,61 €
Forderungen gegen Sondervermögen	94.736,46 €	91.831,93 €
Forderungen gegen den sonstigen öffentlichen Bereich	257.582,19 €	124.924,75 €
Gesamt	5.254.665,69 €	4.722.068,20 €

Die Forderungen und sonstigen Vermögensgegenstände wurden durch eine Beleg-/Buchinventur nachgewiesen. Die öffentlich-rechtlichen Forderungen und Forderungen aus Transferleistungen betragen zum 31.12.2023 4.177.518,91 € und reduzieren sich gegenüber dem Vorjahr um 539.273,52 €. Ausgewiesen werden hier Forderungen aus der Festsetzung von Steuern, Gebühren und Beiträgen, Forderungen aus Transferleistungen sowie sonstige öffentlich-rechtliche Forderungen.

Die privatrechtlichen Forderungen aus Lieferungen und Leistungen basierend auf Schuldverhältnissen des privaten Rechts haben sich im Jahr 2023 auf 327.792,61 € erhöht. Zu den Forderungspositionen gehören insbesondere Forderungen aus Grundstücksgeschäften, Miet-, Pachtforderungen sowie Forderungen gegenüber den Energieversorgern.

Die Forderungen gegen Sondervermögen, Zweckverbände, Anstalten des öffentlichen Rechts, rechtsfähige Stiftungen belaufen sich zum Bilanzstichtag auf 91.831,93 € und haben sich somit gegenüber dem Vorjahr geringfügig verringert.

Die Forderungen gegen den sonstigen öffentlichen Bereich haben sich gegenüber dem Vorjahr um 132.657,44 € auf 124.924,75 € verringert. Beispielhaft für Forderungen dieser Art sind Kostenerstattungen und Kostenumlagen des öffentlichen Bereichs (Bund/ Land etc.).

2.4 Kassenbestand, Bundesbankguthaben, Guthaben bei der Europäischen Zentralbank, Guthaben bei Kreditinstituten und Schecks

	31.12.2022	31.12.2023
Zahlweg 1 – Barkasse	3.801,23 €	1.462,82 €
Zahlweg 3 – Kreissparkasse Ahrweiler	1.887.932,12 €	6.668.042,43 €
Zahlweg 4 – Postbank Köln	66.944,51 €	44.212,43 €
Zahlweg 5 – Volksbank RheinAhrEifel eG	1.141.756,52 €	2.375.835,44 €
Zahlweg 6 – Raiffeisenbank Voreifel eG	118.467,99 €	36.845,76 €
Zahlweg 14 – Geldanlagen	5.000.000,00 €	0,00 €
Gesamt	8.218.902,37 €	9.126.398,88 €

Die liquiden Mittel wurden grundsätzlich zum Nennwert angesetzt. Das Kontokorrentguthaben beinhaltet die laufenden Girokonten der Stadt Remagen.

Der in der Bilanz ausgewiesene Bestand der liquiden Mittel stimmt mit dem entsprechenden Bestand im Tagesabschluss der Stadtkasse zum Bilanzstichtag und unter Berücksichtigung von zeitversetzten Buchungen im Rahmen des Banktransfers (Schwebeposten) mit den Kontoauszügen überein.

Insgesamt weist der Bestand an liquiden Mitteln mit 9.126.398,88 € einen um 997.496,51 € höheren Bestand als noch im Jahr 2022 aus.

4. Aktive Rechnungsabgrenzungsposten

	31.12.2022	31.12.2023
Gesamt	125.332,72 €	179.869,74 €

Ausgewiesen werden hier Auszahlungen vor dem Bilanzstichtag, die Aufwand für einen späteren Zeitpunkt nach dem Bilanzstichtag darstellen. Die aktiven Rechnungsabgrenzungsposten wurden mit dem Nominalwert der Auszahlung bewertet und setzen sich wie folgt zusammen:

	31.12.2023
Sozialhilfeleistungen für Januar 2024	88.547,50 €
Besoldung Beamte/Versorgungsempfänger für Januar 2024	37.749,30 €
Umlage an die Versorgungskasse für Januar 2024	38.200,00 €
Sonstige	15.372,94 €

Die sonstigen aktiven Rechnungsabgrenzungsposten setzen sich mitunter aus Versicherungsbeiträgen, Abonnements von Zeitschriften, Fachliteratur sowie weiterer geringfügiger Positionen zusammen.

C.2 Passiva

1. Eigenkapital

	31.12.2022	31.12.2023
Kapitalrücklage	46.573.255,77 €	49.824.883,78 €
Sonstige Rücklagen	244.204,84 €	251.090,55 €
Jahresüberschuss / Jahresfehlbetrag	3.251.628,01 €	5.144.969,09 €
Gesamt	50.069.088,62 €	55.220.943,42 €

Das Eigenkapital auf der Passivseite der Bilanz stellt die Differenz zwischen dem Vermögen auf der Aktivseite und dem Fremdkapital auf der Passivseite der Bilanz dar.

Insgesamt hat sich das Eigenkapital zum 31.12.2023 gegenüber dem Jahresabschluss des Vorjahres um 5.151.854,80 € erhöht. Dies ist auf das gute Jahresergebnis in Form eines Jahresüberschusses (5.144.969,09 €) und eine Erhöhung der Sonstigen Rücklagen (+ 6.885,71 €) zurückzuführen (vgl. detaillierte Erläuterung zur Ergebnisrechnung).

Die Position der Kapitalrücklage innerhalb des Eigenkapitals hat sich gegenüber dem Vorjahresabschluss um insgesamt 3.251.628,01 € erhöht. Diese Entwicklung ist darauf zurückzuführen, dass zwischenzeitlich das positive Jahresergebnis des Jahres 2022 mit der Kapitalrücklage verrechnet wurde (§ 18 Abs. 3 Satz 3 GemHVO).

Die Position Sonstige Rücklagen weist die Sonderrücklagen der „Elisabeth Gütgemann-Stiftung“ (140.911,83 €) und der „Maria May-Stiftung“ (110.178,72 €) aus. Aufgrund der Zuführung zur Sonderrücklage „Elisabeth Gütgemann-Stiftung“ in Höhe von 8.276,87 € und der Auflösung der Sonderrücklage „Maria May-Stiftung“ in Höhe von 1.391,16 € erhöht sich die Bilanzposition insgesamt um 6.885,71 €.

Der Jahresüberschuss / Jahresfehlbetrag wird aus dem Abschluss der Ergebnisrechnung eines Haushaltsjahres ermittelt. Die Ergebnisrechnung 2023 der Stadt Remagen schließt mit einem Jahresüberschuss in Höhe von insgesamt 5.144.969,09 € (Vorjahr: 3.251.628,01 €) ab.

2. Sonderposten

2.1 Sonderposten für Belastungen aus dem kommunalen Finanzausgleich

	31.12.2022	31.12.2023
Sonderposten für Belastungen aus dem kommunalen Finanzausgleich	951.987,00 €	0,00 €
Gesamt	951.987,00 €	0,00 €

Der Sonderposten für Belastungen aus dem kommunalen Finanzausgleich ist gem. § 38 Abs. 6 GemHVO von kreisangehörigen Gemeinden in Höhe der zukünftigen Umlageverpflichtungen aus der Kreisumlage sowie der Finanzausgleichsumlage zu bilden, sofern sich für das Haushaltsfolgejahr aufgrund des § 17 des Landesfinanzausgleichsgesetzes (LFAG) eine Steuerkraftzahl der Gewerbesteuer ergibt, die den Durchschnitt der beiden Haushaltsvorjahre wesentlich übersteigt.

Mit diesem Sonderposten sollen besonders hohe, zukünftige Umlagebelastungen periodisch ausgeglichen werden, die von sehr hohen Gewerbesteuereinzahlungen im Haushaltsjahr ausgehen.

Der Sonderposten ist im Folgejahr aufzulösen, soweit sein Zweck entfallen ist.

2.2 Sonderposten zum Anlagevermögen

	31.12.2022	31.12.2023
Sonderposten aus Zuwendungen	24.838.558,20 €	24.550.945,03 €
Sonderposten aus Beiträgen und ähnlichen Entgelten	5.758.817,72 €	5.240.993,22 €
Sonderposten aus Anzahlungen für Anlagevermögen	976.508,31 €	1.274.399,68 €
Gesamt	31.573.884,23 €	31.066.337,93 €

Sonderposten zum Anlagevermögen sind erhaltene zweckgebundene Zuwendungen Dritter für die Anschaffung oder Herstellung von Vermögensgegenständen. Die Sonderposten zum Anlagevermögen werden grundsätzlich mit den Zuführungsbeträgen abzüglich der vorzunehmenden Auflösungen ausgewiesen.

Die ertragswirksame Auflösung der Sonderposten erfolgt entsprechend dem Werteverzehr (Abschreibungen) der damit finanzierten Vermögensgegenstände.

2.5 Sonderposten aus Grabnutzungsentgelten

	31.12.2022	31.12.2023
Gesamt	1.813.736,11 €	0,00 €

Grabnutzungsentgelte werden für den Erwerb eines Nutzungsrechts mit vereinbarter Dauer von der Stadt Remagen erhoben und waren bis 2022 in einen Sonderposten einzustellen. Dieser Sonderposten wurde mit Beginn der Nutzung über die Dauer des eingeräumten Nutzungsrechts ertragswirksam aufgelöst.

Die Ermittlung der Sonderposten aus Grabnutzungsentgelten erfolgte anhand der Friedhofsverwaltungssoftware der Firma Orgasoft Kommunal GmbH. Die ermittelten Werte wurden in einer Summe je Friedhof als Sonderposten eingestellt.

Mit der Veröffentlichung im Gesetz- und Verordnungsblatt des Landes Rheinland-Pfalz Nr. 23 vom 21.12.2023 wurde die Gemeindehaushaltsverordnung (GemHVO) durch die dritte

Landesverordnung zur Änderung der GemHVO vom 13.12.2023 geändert. Dem § 38 Abs. 4 GemHVO wurde folgender Satz angefügt: "Abweichend von den Sätzen 1 und 2 sind Ertragszuschüsse aus Grabnutzungsentgelten vollständig als Ertrag im laufenden Haushaltsjahr zu buchen." Diese Regelung ist rückwirkend zum 01.01.2023 in Kraft getreten.

Dies bedeutet, dass ab Dezember 2023 keinerlei Grabnutzungsentgelte mehr als Sonderposten zu bilanzieren sind. Ferner sind diese gleich als Ertrag in der Ergebnisrechnung zu verbuchen. Weiter waren die bestehenden Sonderposten in 2023 vollständig aufzulösen (1.813.736,11 €).

2.7 Sonstige Sonderposten

	31.12.2022	31.12.2023
Gesamt	2.196.217,35 €	2.139.959,43 €

Sonstige Sonderposten werden für unentgeltlich überlassene Vermögensgegenstände, insbesondere entschädigungslos erhaltene Grundstücke, sowie Kostenerstattungen Dritter für Ausgleichsmaßnahmen gebildet.

Für das Jahr 2023 ist für den Bereich der sonstigen Sonderposten insgesamt eine Reduzierung der Bilanzposition in Höhe von 56.257,92 € zu verzeichnen, die sich auf die Auflösung der Sonderposten zurückführen lässt.

3. Rückstellungen

3.1 Rückstellungen für Pensionen und ähnliche Verpflichtungen

	31.12.2022	31.12.2023
Pensionsrückstellungen für aktive Beamte	3.361.794,00 €	3.466.208,00 €
Beihilferückstellungen für aktive Beamte	840.448,50 €	866.551,50 €
Pensionsrückstellungen für ehemalige Beamte	2.377.879,00 €	2.098.254,00 €
Beihilferückstellungen für ehemalige Beamte	594.469,75 €	524.563,75 €
Rückstellungen für Ehrensold (Ortsvorsteher)	191.087,00 €	212.637,00 €
Rückstellungen für Ehrensold (ehemalige Ortsvorsteher)	102.750,00 €	110.600,00 €
Gesamt	7.468.428,25 €	7.278.814,25 €

Die Berechnung der Pensionsrückstellungen wurde von der Pfälzischen Pensionsanstalt (PPA) vorgenommen. Es wurden die Richttafeln von Prof. Dr. Klaus Heubeck angewendet, die als mit den versicherungsmathematischen Grundsätzen des § 6a Abs. 3 EStG übereinstimmend anerkannt werden.

Bilanziert werden die Barwerte der Versorgungsansprüche von Personen, die sich nicht mehr im aktiven Dienst befinden (u. a. Pensionäre, Frühpensionäre, Witwen/r), sowie die Teilwerte der Versorgungsansprüche aktiv Bediensteter.

Die Rückstellungen für Beihilfen wurden für den Jahresabschluss 2023 gemäß § 36 Abs. 1 Nr. 2 GemHVO in Verbindung mit § 11 Abs. 3 Gemeindeeröffnungsbilanz-Bewertungsverordnung (GemEBilBewVO) in Höhe eines prozentualen Zuschlags, der aus den Erfahrungswerten der letzten drei Jahre ermittelt wird, auf die Pensionsrückstellungen angesetzt. Die Rückstellungen für Ehrensold wurden erneut mit dem Barwert angesetzt.

3.4 Sonstige Rückstellungen

	31.12.2022	31.12.2023
Rückstellungen für nicht in Anspruch genommenen Urlaub (Beamte)	14.768,95 €	22.924,95 €
Rückstellungen für nicht in Anspruch genommenen Urlaub (Beschäftigte)	285.107,19 €	324.235,19 €
Rückstellungen für geleistete Überstunden (Beamte)	999,39 €	1.801,39 €
Rückstellungen für geleistete Überstunden (Beschäftigte)	86.254,42 €	175.724,42 €
Rückstellungen für Gleitzeitstunden (Beamte)	1.625,74 €	2.115,74 €
Rückstellungen für Gleitzeitstunden (Beschäftigte)	55.263,09 €	166.953,09 €
Rückstellungen für die Inanspruchnahme von Altersteilzeit (Beamte)	0,00 €	0,00 €
Rückstellungen für die Inanspruchnahme von Altersteilzeit (Beschäftigte)	521.708,00 €	414.575,00 €
Gesamt	965.726,78 €	1.108.329,78 €

Im Jahresabschluss 2023 wurden die Rückstellungen für Urlaub und Zeitguthaben (Gleitzeit und Überstunden) wiederum im Wesentlichen aufgrund von Echtdaten aus der elektronischen Zeiterfassung sowie individueller Entgeltdaten der Beschäftigten ermittelt. In diesem Bereich waren Erhöhungen von insgesamt 209.316,00 € festzustellen.

Im Jahr 2023 waren auf Grundlage tarif- oder arbeitsvertraglicher Regelungen erneut Rückstellungen für die Inanspruchnahme von Altersteilzeit zu bilden. Die Rückstellungen haben sich im Gegensatz zum Haushaltsvorjahr um 107.133,00 € reduziert.

4. Verbindlichkeiten

	31.12.2022	31.12.2023
Verbindlichkeiten aus Kreditaufnahmen	10.929.763,80 €	9.014.213,04 €
Verbindlichkeiten aus Lieferung und Leistung	270.565,88 €	739.501,09 €
Verbindlichkeiten gegenüber Sondervermögen	35.523,94 €	22.911,10 €
Verbindlichkeiten gegenüber dem sonstigen öffentlichen Bereich	180.107,36 €	552.549,71 €
Sonstige Verbindlichkeiten	34.919,95 €	82.057,32 €

Gesamt	11.450.880,93 €	10.411.232,26 €
---------------	------------------------	------------------------

Die Verbindlichkeiten wurden grundsätzlich mit dem Rückzahlungsbetrag angesetzt. Investiv wurde im Jahr 2023 kein Kredit neu aufgenommen. Umschuldungen erfolgten ebenfalls keine. Getilgt wurden im Jahr 2023 1.915.550,76 €, darunter zwei Sondertilgungen in Höhe von 1.370.764,96 €. Insgesamt beläuft sich der Schuldenstand zum 31.12.2023 auf 9.014.213,04 €, die sich wie folgt aufteilen:

Lfd. Nr.	Kreditgeber	Ursprungskapital	Aktueller Zinssatz	Zinsbindung	Restschuld zum 31.12.2023
9	Investitionsbank Schleswig-Holstein	442.267,48 €	3,733 %	16.12.2029	109.204,95 €
19	Kreissparkasse Ahrweiler	802.728,25 €	1,210 %	30.09.2028	279.546,09 €
21	Aareal Bank AG	715.806,63 €	4,000 %	09.09.2024	29.305,41 €
26	Aareal Bank AG	818.067,01 €	4,010 %	17.04.2026	123.839,36 €
29	Investitions- und Strukturbank Rheinland-Pfalz	869.196,20 €	0,800 %	30.03.2027	384.552,60 €
34	Kreissparkasse Ahrweiler	1.000.000,00 €	1,330 %	30.03.2029	695.276,17 €
37	DZ HYP AG	300.000,00 €	4,790 %	30.12.2025	229.061,46 €
38	Investitionsbank Schleswig-Holstein	500.000,00 €	4,316 %	30.09.2024	396.031,65 €
39/1	Norddeutsche Landesbank	2.000.000,00 €	3,979 %	31.08.2029	1.260.102,62 €
39/2	Landesbank Baden-Württemberg	1.300.000,00 €	3,335 %	30.11.2030	1.113.000,00 €
40	Landesbank Baden-Württemberg	350.000,00 €	3,200 %	30.09.2041	299.283,95 €
41	Landesbank Baden-Württemberg	2.975.258,88 €	3,500 %	30.06.2034	1.562.010,94 €
42	Kreissparkasse Ahrweiler	500.000,00 €	2,520 %	30.04.2030	438.786,42 €
43	Bremer Landesbank	1.000.000,00 €	2,370 %	25.09.2034	900.335,50 €
44	Bremer Landesbank	1.500.000,00 €	1,200 %	30.09.2046	1.193.875,92 €

Verbindlichkeiten aus Lieferungen und Leistungen ergeben sich aus der Inanspruchnahme und dem Erhalt von Waren und Dienstleistungen, deren Aufwand zwar im Haushaltsjahr 2023 angefallen ist, deren Fälligkeit aber erst im Haushaltsjahr 2024 liegt.

Die Verbindlichkeiten aus Transferleistungen beinhalten konkrete Zahlungsverpflichtungen der Kommune an Dritte. Hierzu zählen beispielsweise Zuweisungen und Zuschüsse für laufende Zwecke, Sozialtransferaufwendungen etc.

Die Verbindlichkeiten gegenüber Sondervermögen betreffen Rückstände gegenüber den Eigenbetrieben (Stadtwerke Remagen, Betriebszweig Wasserversorgung und Abwasserbeseitigung). Es handelt sich u. a. um Verbrauchsrechnungen für das Jahr 2023, die allerdings erst im Folgejahr beglichen wurden.

Die sonstigen Verbindlichkeiten stellen eine Auffangposition für bisher nicht zugeordnete Verbindlichkeitsarten dar.

5. Passive Rechnungsabgrenzungsposten

	31.12.2022	31.12.2023
Gesamt	83.315,97 €	154.417,45 €

Ausgewiesen werden hier Einzahlungen vor dem Bilanzstichtag, die Erträge im Haushaltsjahr 2023 darstellen (z. B. Mieteinnahmen, Eintrittsgelder Freizeitbad). Die passiven Rechnungsabgrenzungsposten wurden mit dem Nominalwert der Einzahlungen bewertet.

D. Sonstige Angaben

Währungsumrechnung (§ 48 Abs. 2 Nr. 4 GemHVO)

Der Jahresabschluss 2023 enthält keine Posten, deren zugrundeliegende Beträge auf fremde Währung lauten oder ursprünglich auf fremde Währung lauteten. Für die Umrechnung in Euro wurde folgender Kurs angewendet: 1,00 € = 1,95583 DM.

Angaben über die Einbeziehung von Zinsen für Fremdkapital in die Herstellungskosten (§ 48 Abs. 2 Nr. 5 GemHVO)

Es wurde kein Fremdkapital benötigt, dementsprechend entfällt eine Ausweisung im Anhang.

Rückstellungen für Vermögensgegenstände des Anlagevermögens (§ 48 Abs. 2 Nr. 6 GemHVO)

Instandhaltungsrückstellungen wurden nicht gebildet. Vorhandene Bauschäden bzw. Baumängel wurden aktivisch vom jeweiligen Vermögensgegenstand abgesetzt.

Gesetzliche oder vertragliche Einschränkungen zu den in der Bilanz ausgewiesenen Grundstücken sowie Gebäuden und anderen Bauten, die sich auf deren Nutzung, Verfügbarkeit oder Verwertung beziehen (§ 48 Abs. 2 Nr. 7 GemHVO)

Auf eine Darstellung wird verzichtet, da derzeit keine Übersicht existiert. Zu den Einschränkungen gehören u. a. Erbbaurechte, Nutzungsrechte, Leitungsrechte und Dienstbarkeiten.

Drohende finanzielle Belastungen, für die keine Rückstellungen gebildet wurden (§ 48 Abs. 2 Nr. 8 GemHVO)

Sachverhalte hinsichtlich drohender finanzieller Belastungen, für die noch keine Rückstellungen gebildet wurden, waren zum Stichtag 31.12.2023 nicht bekannt.

Verpflichtungen aus Leasingverträgen und sonstigen kreditähnlichen Rechtsgeschäften (§ 48 Abs. 2 Nr. 9 GemHVO)

Zum Bilanzstichtag 31.12.2023 bestanden folgende finanzielle Verpflichtungen aus Leasingverträgen und kreditähnlichen Rechtsgeschäften:

	Laufzeitende	Restschuld am 31.12.2023
Dienstwagen (Bauverwaltung) (mtl. 226,55 €)	27.02.2026	5.890,30 €
Dienstwagen (Bürgermeister) (mtl. 355,81 €)	30.11.2025	8.183,63 €
Dienstwagen (Ordnungsverwaltung) (mtl. 355,81 €)	30.11.2025	8.183,63 €
Defibrillatoren (Verwaltung/Freizeitbad)	30.04.2024	423,68 €
Druck- und Kopiersysteme (mtl. 960,39 €) (Verwaltung, Kindergärten, Grundschulen)	30.11.2024	10.564,29 €
Gesamt		33.245,53 €

Haftungsverhältnisse aus der Bestellung von Sicherheiten für fremde Verbindlichkeiten (§ 48 Abs. 2 Nr. 10)

Haftungsverhältnisse aus der Bestellung von Sicherheiten für fremde Verbindlichkeiten zum Bilanzstichtag 31.12.2023 sind nicht bekannt.

Sonstige Haftungsverhältnisse (§ 48 Abs. 2 Nr. 11 GemHVO)

Zum Bilanzstichtag 31.12.2023 bestanden folgende Bürgschaftsübernahmen der Stadt Remagen gegenüber verbundenen Unternehmen und Unternehmen, mit denen ein Beteiligungsverhältnis bestand:

	Ursprungsbetrag	Haftungssumme zum 31.12.2023
Rheinfähre Linz-Kripp GmbH	500.000,00 €	416.958,34 €
Gesamt	500.000,00 €	416.958,34 €

In Anspruch genommene Verpflichtungsermächtigungen, die noch keine Verbindlichkeiten begründen (§ 48 Abs. 2 Nr. 12 GemHVO)

Von den veranschlagten Verpflichtungsermächtigungen wurden folgende in Anspruch genommen, die zum Bilanzstichtag 31.12.2023 noch keine Verbindlichkeit begründeten:

	VE-Ansatz 2023	In Anspruch genommen
12340001 Anschaffung Fahrzeug Überwachung fließender Verkehr	160.000 €	136.821,32 €
12600003 Anschaffung DLAK Remagen	600.000 €	730.589,75 €
11490002 Umbau Rathaus	1.000.000 €	336.031,04 €
21120010 Erweiterung Grundschule Oberwinter	900.000 €	0,00 €
36580002 Neubau Kindergarten Bandorf	2.000.000 €	0,00 €
57370002 Energetische Sanierung Gemeindehaus Oberwinter	500.000 €	0,00 €

Gesamt	5.160.000,00 €	1.203.442,11 €
---------------	-----------------------	-----------------------

Sonstige Sachverhalte aus denen sich finanzielle Verpflichtungen ergeben können (§ 48 Abs. 2 Nr. 13 GemHVO)

Aufgrund abgeschlossener Wartungs-, Versicherungs-, Dienstleistungs-, Miet- und ähnlichen Verträgen bestehen laufende finanzielle Verpflichtungen.

Außerdem bestehen finanzielle Verpflichtungen aus der Mitgliedschaft bzw. aufgrund von vertraglichen Vereinbarungen mit den nachstehend aufgelisteten Organisationen, Verbänden und Vereinen:

- Gemeinde- und Städtebund Rheinland-Pfalz
- Städtetag
- Kommunalen Arbeitgeberverband
- Gesellschaft der Freunde und Förderer des Arp-Museums
- Arbeitsgemeinschaft Fahrradfreundlicher Kommunen
- Feuerwehrverband
- Kommunalakademie
- Hochwassernotgemeinschaft
- Bund Deutscher Schiedsmänner
- "Remagen mag ich"
- Kommunen für biologische Vielfalt e.V.
- Frauenhaus Kreis Ahrweiler
- Landesverband der Standesbeamten
- Förderkreis der Fachhochschule im Kreis Ahrweiler e. V.
- Museumsverband
- Verband Kassenverwalter
- Technisches Hilfswerk
- Interessengemeinschaft der Selbstständigen Oberwinter
- Lebendiger Marktplatz Remagen e. V.
- Deutsche Verkehrswacht
- WIR gegen Bahlärm
- Romantischer Rhein e.V.
- Liberation Route Europe Foundation
- Tourismus Förderverein Region Bonn/Rhein-Sieg/Ahrweiler
- Tourismus- und Heilbäderverband Rheinland-Pfalz
- Verein Deutsche Limes-Straße e.V.
- RheinMeile aktiv e. V.
- Zukunftsinitiative "Starke Kommune – Starkes Land"
- AWstark!
- RheinBurgenWeg
- Arbeiterwohlfahrt
- "Altes Jugendheim"
- Tierheim Remagen
- Beratungsstelle „LOS – Leben ohne Schulden“

Noch nicht erhobene Entgelte und Abgaben aus fertig gestellten Erschließungs- und Ausbaumaßnahmen (§ 48 Abs. 2 Nr. 14 GemHVO)

Für folgende Erschließungs- und Ausbaumaßnahmen, die am Bilanzstichtag bereits fertiggestellt waren, wurden noch keine bzw. noch nicht alle Erschließungs- bzw. Ausbaubeiträge abgerechnet:

Kirchstraße:

Die Kirchstraße mit Stichweg hinter dem Rathaus war zum Stichtag fertiggestellt (Abnahme Dezember 2020). Dafür wurden von den Anliegern Vorausleistungen in Höhe von 372.840,00 € (Kirchstraße) bzw. 25.560,00 € (Stichweg) erhoben.

Hier konnte eine endgültige Abrechnung noch nicht erfolgen, da hier noch ein Grunderwerb abzuschließen ist. Die entsprechenden Flächen sind vermessen, jedoch noch nicht eingetragen im Grundbuch. Daher konnte ein Kaufvertrag bisher nicht abgeschlossen werden.

Rückstellungsspiegel inklusive Entwicklung der Rückstellungen im Haushaltsjahr 2022 (§ 48 Abs. 2 Nr. 15 GemHVO)

Alle Rückstellungen werden gesondert unter der Bilanzposition „Sonstige Rückstellungen“ ausgewiesen. Auf eine separate Darstellung kann dementsprechend verzichtet werden.

Subsidiärhaftung aus der Zusatzversorgung von Arbeitnehmerinnen und Arbeitnehmern (§ 48 Abs. 2 Nr. 16 GemHVO)

Aus der Zusatzversorgung besteht für Ansprüche der Beschäftigten der Stadt Remagen keine Subsidiärhaftung. Die Beschäftigten sind aufgrund bestehender Tarifverträge in der Rheinischen Zusatzversorgungskasse Köln versichert. Der Anspruch auf Zahlung der Zusatzversorgung richtet sich direkt gegen die Zusatzversorgungskasse. Die Stadt Remagen als Arbeitgeberin hat die tarifvertragliche Pflicht, die entsprechenden Umlagen abzuführen. Der Umlagesatz beträgt zurzeit 4,25 % vom zusatzversorgungspflichtigen Bruttoentgelt. Momentan ist keine Veränderung absehbar.

Darüber hinaus wird seit 2003 ein sogenanntes Sanierungsgeld zur Bildung eines Kapitalstocks geleistet. Dieses betrug bis einschließlich 2009 2,5 %, ab 2010 3,5 %. Die Umlageverpflichtungen für die Beschäftigten betragen im Haushaltsjahr 2023 insgesamt 649.995,04 € (Vorjahr: 605.981,33 €). Davon entfallen auf die Betriebsrente 356.448,50 € (Vorjahr: 332.312,39 €) und auf das Sanierungsgeld 293.546,54 € (Vorjahr: 273.668,94 €). Die Umlageverpflichtungen stellen Aufwand in der Ergebnisrechnung dar.

Derivative Finanzinstrumente (§ 48 Abs. 2 Nr. 17 GemHVO)

Gemäß § 48 Abs. 2 Nr. 17 GemHVO bestehen zum Bilanzstichtag 31.12.2023 bei der Stadt Remagen für Zwecke der Zinssicherung von Investitionskrediten insgesamt zwei Zinsswaps. Das Gesamtvolumen der bestehenden Zinsswaps beträgt 2.675.010,94 €.

Fälle, aus welchen Gründen die lineare Abschreibungsmethode nicht angewandt wurde (§ 48 Abs. 2 Nr. 18 GemHVO)

Es wurde stets die lineare Abschreibungsmethode angewandt.

Veränderungen der ursprünglich angenommenen Nutzungsdauer von Vermögensgegenständen (§ 48 Abs. 2 Nr. 19 GemHVO)

Es wurden keine Veränderungen an den ursprünglichen Nutzungsdauern von Vermögensgegenständen vorgenommen.

Anteilsbesitz (§ 48 Abs. 2 Nr. 20 GemHVO)

Die Angaben sind dem Beteiligungsbericht gem. § 90 Abs. 2 GemO zu entnehmen.

Uneingeschränkte Haftung (§ 48 Abs. 2 Nr. 21 GemHVO)

Die Stadtwerke Remagen, Betriebszweig Wasserversorgung und Abwasserbeseitigung, werden als Eigenbetrieb geführt. Das Eigenbetriebsrecht bietet den Vorteil, durch die rechnermäßige Verselbstständigung die Transparenz der wirtschaftlichen Ergebnisse zu verbessern und damit das Kostenbewusstsein zu stärken. Die Stadt Remagen haftet somit uneingeschränkt für ihre Eigenbetriebe.

Die Eigenbetriebe stehen seit dem 01.01.2001 in der Betriebsführung der Firma Energieversorgung Mittelrhein AG. Hierfür wird eine jährliche Betriebsführungspauschale berechnet. Im Betriebsführungsvertrag vom 26.09.2000 ist die Haftung des Betriebsführers (§ 5) vereinbart. Sie umfasst die mit seiner Tätigkeit verbundenen Haftungsrisiken, für die er bei der Erfüllung seiner kaufmännischen Leistungen für die Sorgfalt eines ordentlichen Kaufmanns einzustehen hat und den Abschluss einer Betriebshaftpflichtversicherung in Höhe von mind. 1,5 Mio. € je Haftungsfall.

Personalbestand (§ 48 Abs. 2 Nr. 22 GemHVO)

Im Haushaltsjahr 2023 waren für die Stadtverwaltung Remagen durchschnittlich 5,50 Beamte (Vorjahr: 4,50) und 228,25 Beschäftigte (Vorjahr: 209,50) tätig. Die jeweiligen durchschnittlichen Zahlen ergeben sich aus den Summen der einzelnen Monate (Mitarbeitende Januar bis Dezember zum Monatsende) geteilt durch 12 Monate.

Mitglieder des Stadtrates (§ 48 Abs. 2 Nr. 23 GemHVO)

Der Stadtrat bestand im Bilanzjahr 2023 aus den folgenden Mitgliedern:

Name	Vorname	Partei	Beginn	Ende
Berndt	Michael	FBL	01.01.2023	31.12.2023
Bliss	Frank	Bündnis 90/Die Grünen	01.01.2023	31.12.2023
Blumenstein	Axel	FBL	01.01.2023	31.12.2023
Eich	Egmond	FBL	01.01.2023	31.12.2023
Fellmer	Bettina	Bündnis 90/Die Grünen	01.01.2023	31.12.2023
Georgi	Andrea	CDU	01.01.2023	31.12.2023
Glaser	Sabine	SPD	01.01.2023	31.12.2023

Hammer	Heinz-Peter	CDU	01.01.2023	31.12.2023
Heydecke	Kenneth	KK Klare Kante	01.01.2023	23.10.2023
Huhn	Jens	FDP	01.01.2023	31.12.2023
Humpert	Wilfried	FBL	01.01.2023	31.12.2023
Jürries	Stefani	Bündnis 90/Die Grünen	01.01.2023	21.02.2023
Keelan	Karin	Bündnis 90/Die Grünen	01.01.2023	31.12.2023
Keelan	Simon	Bündnis 90/Die Grünen	22.02.2023	31.12.2023
Köpping	Andreas	CDU	01.01.2023	31.12.2023
Kötter	Roman	parteilos	24.10.2023	31.12.2023
Krah	Claus-Peter	KK Klare Kante	01.01.2023	31.12.2023
Lembke	Alexander	FBL	01.01.2023	31.12.2023
Loosen	Iris	Bündnis 90/Die Grünen	01.01.2023	31.12.2023
Lopez	Antonio	Bündnis 90/Die Grünen	01.01.2023	31.12.2023
Metternich	Hans	SPD	01.01.2023	31.12.2023
Nuhn	Thomas	FBL	01.01.2023	31.12.2023
Plewa	Rolf	SPD	01.01.2023	31.12.2023
Reich	Beate	SPD	01.01.2023	31.12.2023
Schell	Niklas	CDU	01.01.2023	31.12.2023
Schreurs-Elsinga	Fokje	Bündnis 90/Die Grünen	01.01.2023	31.12.2023
Seidler	Wolfgang	AFD	01.01.2023	31.12.2023
Sönksen	Harm	Bündnis 90/Die Grünen	01.01.2023	31.12.2023
Steinhausen	Christina	FDP	01.01.2023	31.12.2023
van Wijk	Helena	Die Linke	01.01.2023	31.12.2023
Walbröl	Jürgen	CDU	01.01.2023	31.12.2023
Wießmann	Christine	SPD	01.01.2023	31.12.2023
Wulf	Olaf	CDU	01.01.2023	31.12.2023
Wyborny	Peter	parteilos	01.01.2023	31.12.2023

070 Stadt Stadt Remagen

Anlagenachweis nach Bilanzgliederung Wirtschaftsgüter - 2023 Summen je Konto-Nr.

Pos.	Anlagevermögen	Anschaffungs- und Herstellungskosten					Abschreibungen, Wertberichtigungen					Restbuchwerte			Kennzahlen		Wertmind. durch unterlassene Instandhaltung, Altlasten, sonstige
		Stand zum 31.12.2022	Zugänge	Abgänge	Umbuch.	Endbestand	Aufgelauf. Abschreib. zum 31.12.2022	Zuschreib. in 2023	Abschreib. in 2023	Umbuch. / Umglied. in 2023	Aufgelauf. Abschreib. auf Abgänge	Abschreib. zum 31.12.2023	Restbuchwert 31.12.2023	Restbuchwert 31.12.2022	Durchschnittl. Abschreib.-satz	Durchschnittl. Restbuchwert	
	1	2	3	4	5	6	7	8	9	10	11	12	13	14	15	16	17
1.	Anlagevermögen	173.174.196,36	3.637.829,57	378.132,36	0,00	176.433.893,57	80.278.927,33	0,00	3.030.237,79	0,00	150.386,53	83.158.778,59	93.275.114,98	92.895.269,03	1,72	52,87	0,00
1.1.	Immaterielle Vermögensgegenstände	2.556.952,63	20.000,00	0,00	0,00	2.576.952,63	1.327.225,73	0,00	52.886,35	0,00	0,00	1.380.112,08	1.196.840,55	1.229.726,90	2,05	46,44	0,00
1.1.1.	Gewerbliche Schutzrechte und ähnliche Rechte und Werte sowie Lizenzen an solchen Rechten und Werten	68.717,39	0,00	0,00	0,00	68.717,39	67.749,78	0,00	714,61	0,00	0,00	68.464,39	253,00	967,61	1,04	0,37	0,00
011200	Datenverarbeitungs-Software	68.717,39	0,00	0,00	0,00	68.717,39	67.749,78	0,00	714,61	0,00	0,00	68.464,39	253,00	967,61	1,04	0,37	0,00
Summe 1.1.1.		68.717,39	0,00	0,00	0,00	68.717,39	67.749,78	0,00	714,61	0,00	0,00	68.464,39	253,00	967,61	1,04	0,37	0,00
1.1.2.	Geleistete Zuwendungen	801.056,17	0,00	0,00	20.000,00	821.056,17	218.837,34	0,00	14.133,30	42,02	0,00	233.012,66	588.043,51	582.218,83	1,72	71,62	0,00
012200	an den sonstigen privaten Bereich	801.056,17	0,00	0,00	20.000,00	821.056,17	218.837,34	0,00	14.133,30	42,02	0,00	233.012,66	588.043,51	582.218,83	1,72	71,62	0,00
Summe 1.1.2.		801.056,17	0,00	0,00	20.000,00	821.056,17	218.837,34	0,00	14.133,30	42,02	0,00	233.012,66	588.043,51	582.218,83	1,72	71,62	0,00
1.1.3.	Gezahlte Investitionszuschüsse	1.687.179,07	20.000,00	0,00	-20.000,00	1.687.179,07	1.040.638,61	0,00	38.038,44	-42,02	0,00	1.078.635,03	608.544,04	646.540,46	2,25	36,07	0,00
013100	an EVM	1.687.179,07	0,00	0,00	0,00	1.687.179,07	1.040.638,61	0,00	37.996,42	0,00	0,00	1.078.635,03	608.544,04	646.540,46	2,25	36,07	0,00
013200	an den sonstigen privaten Bereich	0,00	20.000,00	0,00	-20.000,00	0,00	0,00	0,00	42,02	-42,02	0,00	0,00	0,00	0,00	0,00	0,00	0,00
Summe 1.1.3.		1.687.179,07	20.000,00	0,00	-20.000,00	1.687.179,07	1.040.638,61	0,00	38.038,44	-42,02	0,00	1.078.635,03	608.544,04	646.540,46	2,25	36,07	0,00
Summe 1.1.		2.556.952,63	20.000,00	0,00	0,00	2.576.952,63	1.327.225,73	0,00	52.886,35	0,00	0,00	1.380.112,08	1.196.840,55	1.229.726,90	2,05	46,44	0,00
1.2.	Sachanlagen	149.572.104,86	3.617.823,31	378.132,36	0,00	152.811.795,81	78.951.701,60	0,00	2.977.351,44	0,00	150.386,53	81.778.666,51	71.033.129,30	70.620.403,26	1,95	46,48	0,00
1.2.1.	Wald, Forsten	1.820.390,86	3.357,59	0,00	0,00	1.823.748,45	0,00	0,00	0,00	0,00	0,00	0,00	1.823.748,45	1.820.390,86	0,00	100,00	0,00
021100	Mischwald	81.552,72	0,00	0,00	0,00	81.552,72	0,00	0,00	0,00	0,00	0,00	0,00	81.552,72	81.552,72	0,00	100,00	0,00
021200	Laubwald	378.419,47	3.357,59	0,00	-461,45	381.315,61	0,00	0,00	0,00	0,00	0,00	0,00	381.315,61	378.419,47	0,00	100,00	0,00
021300	Nadelwald	54.937,21	0,00	0,00	0,00	54.937,21	0,00	0,00	0,00	0,00	0,00	0,00	54.937,21	54.937,21	0,00	100,00	0,00
021400	Gehölz	9.530,49	0,00	0,00	461,45	9.991,94	0,00	0,00	0,00	0,00	0,00	0,00	9.991,94	9.530,49	0,00	100,00	0,00
021500	Holzboden	1.295.950,97	0,00	0,00	0,00	1.295.950,97	0,00	0,00	0,00	0,00	0,00	0,00	1.295.950,97	1.295.950,97	0,00	100,00	0,00
Summe 1.2.1.		1.820.390,86	3.357,59	0,00	0,00	1.823.748,45	0,00	0,00	0,00	0,00	0,00	0,00	1.823.748,45	1.820.390,86	0,00	100,00	0,00
1.2.2.	Sonstige unbebaute Grundstücke und grundstücksgleiche Rechte	2.206.185,85	51.990,00	0,00	11.859,16	2.270.035,01	1.011.866,45	0,00	15.382,10	0,00	0,00	1.027.248,55	1.242.786,46	1.194.319,40	0,68	54,75	0,00
022110	Friedhöfe - Gräberfelder	988.802,33	0,00	0,00	0,00	988.802,33	572.023,81	0,00	1.677,72	0,00	0,00	573.701,53	415.100,80	416.778,52	0,17	41,98	0,00
022120	Friedhöfe - Einfriedungen, Mauern	65.934,47	0,00	0,00	0,00	65.934,47	1.198,15	0,00	502,13	0,00	0,00	1.700,28	64.234,19	64.736,32	0,76	97,42	0,00
022130	Friedhöfe - Friedhofswwege	18.256,12	0,00	0,00	0,00	18.256,12	2.130,03	0,00	521,64	0,00	0,00	2.651,67	15.604,45	16.126,09	2,86	85,48	0,00
022200	Parkanlagen	394.312,00	0,00	0,00	11.859,16	406.171,16	183.408,21	0,00	7.723,59	0,00	0,00	191.131,80	215.039,36	210.903,79	1,90	52,94	0,00
022300	Kleingartenanlagen, Gartenland	2.216,08	0,00	0,00	0,00	2.216,08	0,00	0,00	0,00	0,00	0,00	0,00	2.216,08	2.216,08	0,00	100,00	0,00
022400	Bolzplätze	112.448,51	0,00	0,00	0,00	112.448,51	50.560,83	0,00	2.753,82	0,00	0,00	53.314,65	59.133,86	61.887,68	2,45	52,59	0,00
022500	Spielplätze	282.003,10	0,00	0,00	0,00	282.003,10	201.838,11	0,00	2.105,64	0,00	0,00	203.943,75	78.059,35	80.164,99	0,75	27,68	0,00
022900	Sonstige	108.317,52	0,00	0,00	0,00	108.317,52	0,00	0,00	0,00	0,00	0,00	0,00	108.317,52	108.317,52	0,00	100,00	0,00
023100	Ackerland	182.850,58	0,00	0,00	0,00	182.850,58	0,00	0,00	0,00	0,00	0,00	0,00	182.850,58	182.850,58	0,00	100,00	0,00
023300	Öd- und Unland	890,88	0,00	0,00	0,00	890,88	0,00	0,00	0,00	0,00	0,00	0,00	890,88	890,88	0,00	100,00	0,00
026200	Seen und Teiche	4.880,05	0,00	0,00	0,00	4.880,05	707,31	0,00	97,56	0,00	0,00	804,87	4.075,18	4.172,74	2,00	83,51	0,00
026900	Sonstige	3.718,29	0,00	0,00	0,00	3.718,29	0,00	0,00	0,00	0,00	0,00	0,00	3.718,29	3.718,29	0,00	100,00	0,00
029300	Industrie- und Gewerbegrundstücke	17.406,01	51.990,00	0,00	0,00	69.396,01	0,00	0,00	0,00	0,00	0,00	0,00	69.396,01	17.406,01	0,00	100,00	0,00
029600	Bauland	23.301,71	0,00	0,00	0,00	23.301,71	0,00	0,00	0,00	0,00	0,00	0,00	23.301,71	23.301,71	0,00	100,00	0,00
029900	Sonstige unbebaute Grundstücke	848,20	0,00	0,00	0,00	848,20	0,00	0,00	0,00	0,00	0,00	0,00	848,20	848,20	0,00	100,00	0,00
Summe 1.2.2.		2.206.185,85	51.990,00	0,00	11.859,16	2.270.035,01	1.011.866,45	0,00	15.382,10	0,00	0,00	1.027.248,55	1.242.786,46	1.194.319,40	0,68	54,75	0,00

Betragangaben in EUR

Anlagenachweis nach Bilanzgliederung Wirtschaftsgüter - 2023 Summen je Konto-Nr.

Pos.	Anlagevermögen	Anschaffungs- und Herstellungskosten					Abschreibungen, Wertberichtigungen					Restbuchwerte		Kennzahlen		Wertmind. durch unterlassene Instandhaltung, Altlasten, sonstige	
		Stand zum 31.12.2022	Zugänge	Abgänge	Umbuch.	Endbestand	Aufgelauf. Abschreib. zum 31.12.2022	Zuschreib. in 2023	Abschreib. in 2023	Umbuch. / Umglied. in 2023	Aufgelauf. Abschreib. auf Abgänge	Abschreib. zum 31.12.2023	Restbuchwert 31.12.2023	Restbuchwert 31.12.2022	Durchschnittl. Abschreib.-satz		Durchschnittl. Restbuchwert
	1	2	3	4	5	6	7	8	9	10	11	12	13	14	15	16	17
Summe 1.3.		21.045.138,87	6,26	0,00	0,00	21.045.145,13	0,00	0,00	0,00	0,00	0,00	0,00	21.045.145,13	21.045.138,87	0,00	100,00	0,00
Summe Anlagevermögen		173.174.196,36	3.637.829,57	378.132,36	0,00	176.433.893,57	80.278.927,33	0,00	3.030.237,79	0,00	150.386,53	83.158.778,59	93.275.114,98	92.895.269,03	1,72	52,87	0,00

Forderungsübersicht Stadt Remagen 2023

Muster 20 (zu § 51 GemHVO)

Nr.	Bezeichnung	31.12.2023	31.12.2022	Entwicklung (absolut)
1	Forderungen und sonstige Vermögensgegenstände	4.722.068,20	5.254.665,69	- 532.597,49
1.1	Öffentlich-rechtliche Forderungen, Forderungen aus Transferleistungen	4.177.518,91	4.716.792,43	- 539.273,52
1.2	Privatrechtliche Forderungen aus Lieferungen und Leistungen	327.792,61	185.554,61	142.238,00
1.3	Forderungen gegen verbundene Unternehmen			
1.4	Forderungen gegen Unternehmen, mit denen ein Beteiligungsverhältnis besteht			
1.5	Forderungen gegen Sondervermögen, Zweckverbände, Anstalten des öffentlichen Rechts, rechtsfähige kommunale Stiftungen	91.831,93	94.736,46	- 2.904,53
1.6	Forderungen gegen den sonstigen öffentlichen Bereich	124.924,75	257.582,19	- 132.657,44
1.7	sonstige Vermögensgegenstände			

Verbindlichkeitenübersicht Stadt Remagen 2023

Muster 21 (zu § 52 GemHVO)

Ifd. Nr.	Bezeichnung	Verbindlichkeiten zum 31.12.2023 mit einer Restlaufzeit			Stand zum 31.12.2023	Stand zum 31.12.2022
		bis zu einem Jahr	von über einem bis zu fünf Jahren	von mehr als fünf Jahren		
1	Verbindlichkeiten	1.822.982,44	1.714.737,95	6.791.454,55	10.411.232,26	11.450.880,93
1.1	Anleihen					
1.2	Verbindlichkeiten aus Kreditaufnahmen	508.020,54	1.714.737,95	6.791.454,55	9.014.213,04	10.929.763,80
1.2.1	Verbindlichkeiten aus Kreditaufnahmen für Investitionen	508.020,54	1.714.737,95	6.791.454,55	9.014.213,04	10.929.763,80
1.2.2	Verbindlichkeiten aus Kreditaufnahmen zur Liquiditätssicherung					
1.3	Verbindlichkeiten aus Vorgängen, die Kreditaufnahmen wirtschaftlich gleichkommen					
1.4	Erhaltene Anzahlungen auf Bestellungen					
1.5	Verbindlichkeiten aus Lieferungen und Leistungen	739.501,09			739.501,09	270.565,88
1.6	Verbindlichkeiten aus Transferleistungen					
1.7	Verbindlichkeiten gegenüber verbundenen Unternehmen					
1.8	Verbindlichkeiten gegenüber Unternehmen, mit denen ein Beteiligungsverhältnis besteht					
1.9	Verbindlichkeiten gegenüber Sondervermögen, Zweckverbänden, Anstalten des öffentlichen Rechts, rechtsfähige kommunale Stiftungen	22.911,10			22.911,10	35.523,94
1.10	Verbindlichkeiten gegenüber dem sonstigen öffentlichen Bereich	552.549,71			552.549,71	180.107,36
1.11	Sonstige Verbindlichkeiten				82.057,32	34.919,95

Rechenschaftsbericht

zum Jahresabschluss der Stadt Remagen zum 31.12.2023

E. Rechtsgrundlagen

Der Rechenschaftsbericht zum 31.12.2023 der Stadt Remagen wurde unter Beachtung des § 108 Abs. 3 Nr. 1 Gemeindeordnung (GemO) und des § 49 Gemeindehaushaltsverordnung (GemHVO) erstellt.

Im Rechenschaftsbericht sind der Verlauf der Haushaltswirtschaft und die Lage der Kommune so darzustellen, dass ein den tatsächlichen Verhältnissen entsprechendes Bild der Vermögens-, Schulden-, Ertrags- und Finanzlage der Gemeinde vermittelt wird. Dazu ist ein Überblick über die wichtigsten Ergebnisse des Jahresabschlusses und Rechenschaft über die Haushaltswirtschaft im abgelaufenen Haushaltsjahr zu geben.

Außerdem hat der Rechenschaftsbericht eine ausgewogene und umfassende, dem Umfang der gemeindlichen Aufgabenerfüllung entsprechende, Analyse der Haushaltswirtschaft und der Vermögens-, Finanz- und Ertragslage der Gemeinde zu enthalten. In die Analyse sollen die produktorientierten Ziele und Kennzahlen, soweit sie bedeutsam für das Bild der Vermögens-, Finanz- und Ertragslage der Gemeinde sind, einbezogen und unter Bezugnahme auf die im Jahresabschluss enthaltenen Ergebnisse erläutert werden.

F. Allgemeines zur Lage der Stadt Remagen

Die Stadt Remagen ist in den Landkreis Ahrweiler eingegliedert. Sie setzt sich zusammen aus den sechs Ortsteilen Remagen, Kripp, Oberwinter, Oedingen, Rolandswerth und Unkelbach.

Bürgermeister der Stadt Remagen ist Björn Ingendahl.

Er wird vertreten durch die Beigeordneten Rita Höppner, Volker Thehos und Rainer Doemen.

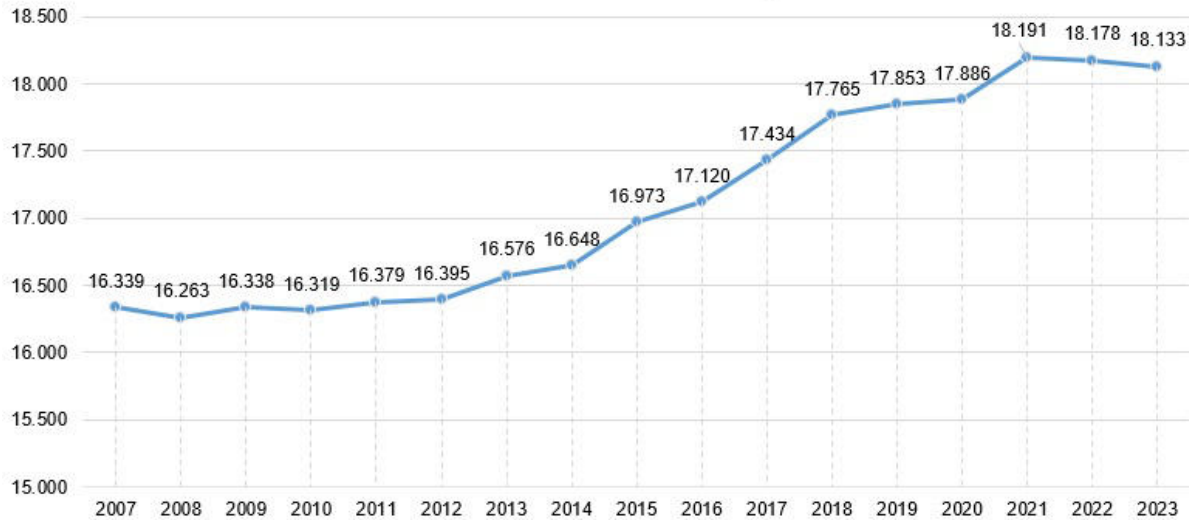
Der Stadtrat besteht aus den Fraktionen CDU, Bündnis90/Die Grünen, Freie Bürgerliste der Gesamtstadt Remagen (FBL), SPD, FDP und fünf fraktionslosen Ratsmitgliedern. Dem Stadtrat gehören insgesamt 32 Ratsmitglieder an.

Die Gesamtfläche des Stadtgebietes beläuft sich auf 3.324 Hektar.

Am 31.12.2023 waren in der Stadt Remagen insgesamt 18.133 Einwohner mit Hauptwohnsitz gemeldet, die sich wie folgt verteilen:

Ortsteil	Einwohner zum 31.12.2022	Einwohner zum 31.12.2023
Remagen	7.825	7.833
Kripp	3.791	3.806
Oberwinter	3.790	3.756
Oedingen	1.039	1.024
Rolandswerth	589	584
Unkelbach	1.144	1.130
Gesamt	18.178	18.133

Einwohnerentwicklung



Im Stadtgebiet befinden sich sechs Kindergärten mit städtischer sowie fünf Kindergärten mit konfessioneller oder anderer Trägerschaft.

Außerdem ist die Stadt Remagen Träger der Grundschule Remagen mit 14 Klassen, der Grundschule Kripp mit 9 Klassen und der Grundschule Oberwinter mit 12 Klassen.

Die Stadtverwaltung ist wie folgt gegliedert:

- Fachbereich 1 - Zentral- und Finanzverwaltung
- Fachbereich 2 - Bauverwaltung
- Fachbereich 3 - Ordnungs- und Sozialverwaltung

Zur Verwaltung zählt außerdem der Bauhof.

Die Betriebsführung für die Stadtwerke Remagen wird durch die Energieversorgung Mittelrhein (EVM) in Koblenz wahrgenommen.

G. Vermögens- und Finanzlage der Stadt Remagen

G.1 Drei-Komponenten-System

Das doppische Haushaltsrecht wird von dem sogenannten Drei-Komponenten-System geprägt. Diesem System liegen folgende Komponenten zugrunde:

Der Ergebnishaushalt bzw. die Ergebnisrechnung, der Finanzhaushalt bzw. die Finanzrechnung sowie die Bilanz.



Die Bilanz ist eine stichtagsbezogene Gegenüberstellung von Vermögen (Mittelverwendung) auf der Aktivseite und dessen Finanzierung (Mittelherkunft) auf der Passivseite. Die erstmalig aufgestellte Bilanz wird als Eröffnungsbilanz bezeichnet.

Die Stadt Remagen erstellte aufgrund Artikel 8 § 2 Landesgesetz zur Einführung der Kommunalen Doppik (KomDoppikLG) zu Beginn des ersten Haushaltsjahres der neuen Rechnungslegung (01.01.2009) eine Eröffnungsbilanz. Die Kommunen hatten in der Eröffnungsbilanz erstmalig alle Vermögensgegenstände und Schulden vollständig zu erfassen und zu bewerten. Als Differenz zwischen dem Vermögen und den Schulden konnte im Rahmen der Erstellung der Eröffnungsbilanz erstmals das Eigenkapital der Kommune ermittelt werden.

Im Ergebnishaushalt bzw. in der Ergebnisrechnung werden der Ressourcenverbrauch und das Ressourcenaufkommen in Form von Erträgen und Aufwendungen dargestellt. § 2 Abs. 1 GemHVO gibt die Mindestinhalte vor. Erträge sind der in Geld bewertete Wertezuwachs an Gütern und Dienstleistungen innerhalb eines Haushaltsjahres. Aufwendungen sind der in Geld bewertete Werteverzehr an Gütern und Dienstleistungen innerhalb eines Haushaltsjahres. Das Jahresergebnis (Ergebnissaldo) der Ergebnisrechnung fließt in die Schlussbilanz ein und zeigt unmittelbar die Veränderungen des kommunalen Eigenkapitals an (siehe Schaubild).

Der Finanzhaushalt gibt einen Überblick über die aktuelle Finanzlage der Verwaltung, indem er einzelne Positionen der Ein- und Auszahlungen gegenüberstellt. § 3 Abs. 1 GemHVO gibt die Mindestinhalte vor. Der Liquiditätssaldo (Überschuss/Fehlbetrag) der Finanzrechnung beeinflusst den Bestand an liquiden Mitteln (z. B. Bank, Kasse) in der Bilanz (siehe Schaubild).

G.2 Bilanz

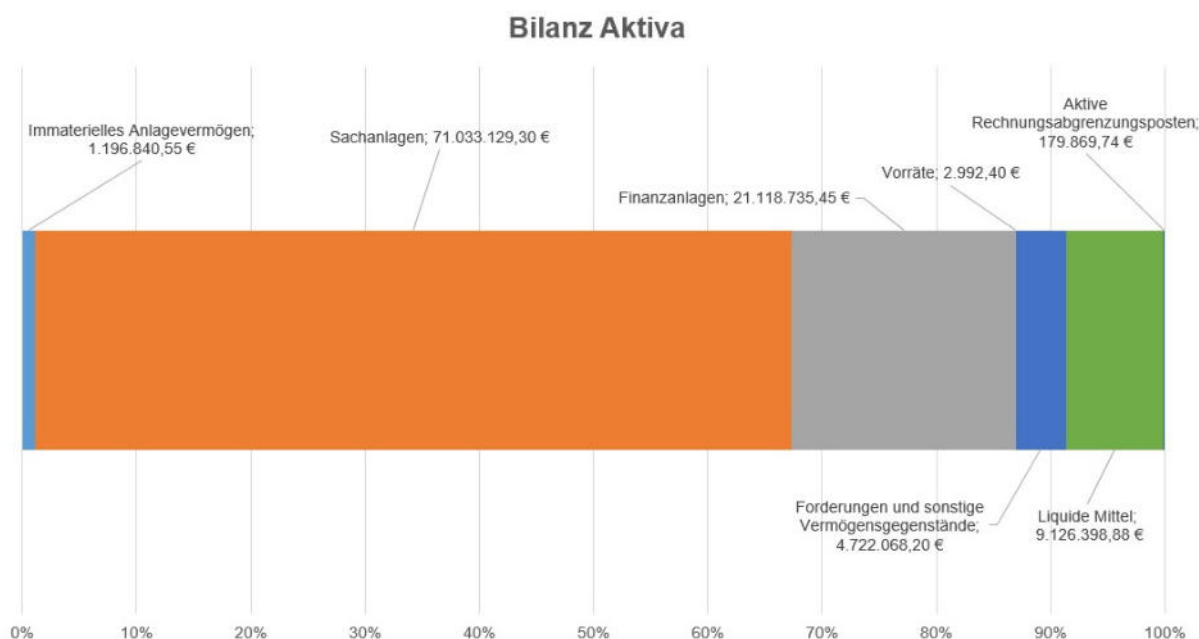
Die **Bilanzsumme** der Stadt Remagen hat sich zum 31.12.2023 gegenüber dem Jahresabschluss 2022 um 806.769,28 € von 106.573.265,24 € auf 107.380.034,52 € erhöht.

Die **Aktivseite** der Bilanz ist in Anlage-, Umlaufvermögen und aktive Rechnungsabgrenzungsposten untergliedert und stellt das Vermögen der Kommune dar.

Das **Anlagevermögen** hat sich im Vergleich zum Jahresabschluss 2022 um insgesamt 378.165,95 € erhöht. Die Entwicklung resultiert aus den unterjährigen Bilanzzugängen, Bilanzabgängen und den durchgeführten Abschreibungen (siehe Anlagenspiegel).

Das **Umlaufvermögen** erhöhte sich insgesamt um 374.066,31 € im Vergleich zum 31.12.2022. Bei den liquiden Mittel war ein Anstieg um 907.496,51 € zu verzeichnen. Die Forderungen (532.597,49 €) und die Vorräte (832,71 €) reduzierten sich um 533.430,20 €.

Bei den **aktiven Rechnungsabgrenzungsposten** der Wert vom 31.12.2022 von 125.332,72 € auf einen Wert in Höhe von 179.869,74 € zum 31.12.2023 angestiegen.



Die **Passivseite** der Bilanz setzt sich aus Eigenkapital, Sonderposten, Rückstellungen, Verbindlichkeiten und passiven Rechnungsabgrenzungsposten zusammen und weist die Mittelherkunft einer Kommune aus.

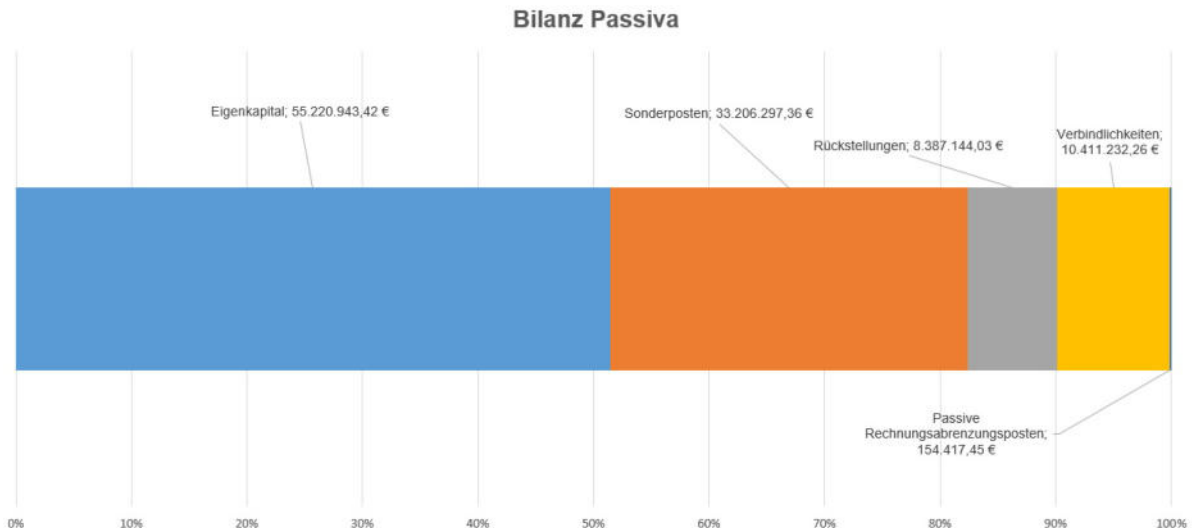
Das **Eigenkapital** setzte sich zum Bilanzstichtag 31.12.2023 aus der Kapitalrücklage in Höhe von 49.824.883,78 €, den sonstigen Rücklagen in Höhe von 251.090,55 € und dem Jahresüberschuss 2022 in Höhe von 5.144.969,09 € zusammen und beläuft sich auf insgesamt 55.220.943,42 €.

Neben dem Eigenkapital bilden die **Sonderposten** mit 33.206.297,36 € eine weitere wichtige Bilanzgröße. Die Sonderposten haben sich im Haushaltsjahr 2023 um 3.329.527,33 € verringert.

Die **Rückstellungen** belaufen sich auf 8.387.144,03 € und haben sich im Haushaltsjahr 2023 um insgesamt 47.011,00 € erhöht (siehe Erläuterungen zu den Rückstellungen und Rückstellungsspiegel).

Die **Verbindlichkeiten** haben sich im Jahr 2023 insgesamt um 1.039.648,67 € reduziert und betragen somit 10.411.232,26 € zum Bilanzstichtag.

Die **passiven Rechnungsabgrenzungsposten** haben sich von 83.315,97 € auf 154.417,45 € erhöht. Der gegenüber dem Vorjahr geringere Bestand dieser Posten ist stichtagsbedingt.

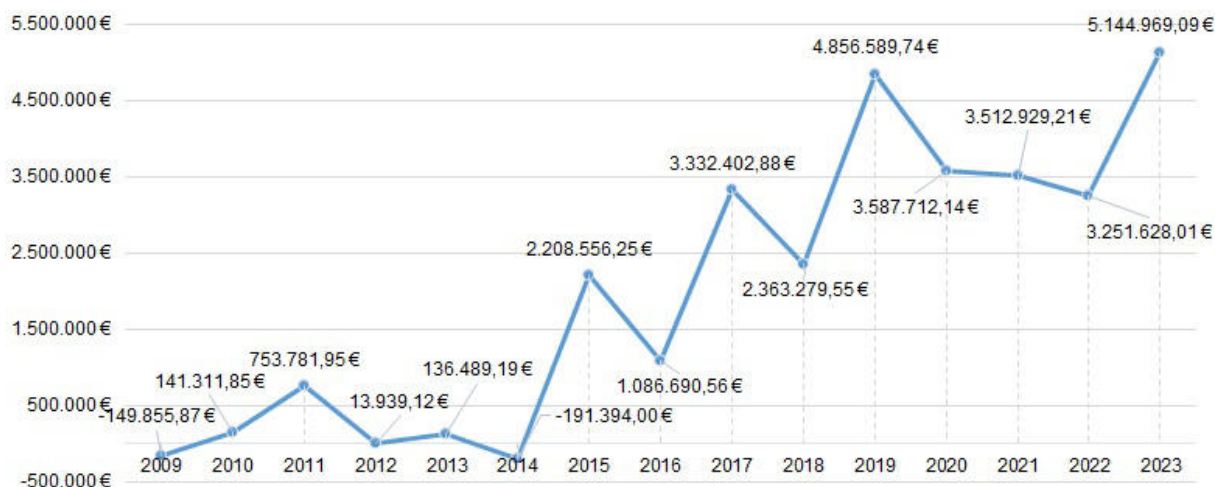


G.3 Ergebnisrechnung

Die Ergebnisrechnung (auch: Erfolgsrechnung) in der Doppik erfasst die realisierten Aufwendungen (Ressourcenverbrauch) und Erträge (Wertezuwachs) innerhalb einer Rechnungsperiode. Die Ergebnisrechnung ist ein Teil des doppelischen Jahresabschlusses sowie ein Bestandteil der Drei-Komponenten-Rechnung. Die Ermittlung des Jahresergebnisses lässt sich hierbei grundsätzlich in mehrere Schritte unterteilen. Zunächst werden in einem ersten Schritt sämtliche laufenden Erträge aus Verwaltungstätigkeit sowie die laufenden Aufwendungen aus Verwaltungstätigkeit gegenübergestellt. Das hieraus resultierende Ergebnis aus Verwaltungstätigkeit wird anschließend mit den Ergebnissen aus dem Bereich der Zinsen und sonstigen Finanzerträge und Finanzaufwendungen (sog. Finanzergebnis) zum ordentlichen Ergebnis zusammengefasst. Unter Berücksichtigung der außerordentlichen Erträge und Aufwendungen (sog. außerordentliches Ergebnis) ergibt sich letztlich das Jahresergebnis, welches sich entweder in einem Jahresüberschuss oder einem Jahresfehlbetrag ausdrückt und das Eigenkapital erhöht oder vermindert.

In der Ergebnisrechnung wird ein **Jahresüberschuss** in Höhe von 5.144.969,09 € ausgewiesen. Gegenüber dem im Dezember 2022 beschlossenen Haushaltsplan (880.262,00 €) hat sich das Ergebnis um 4.264.707,09 € verbessert.

Entwicklung Jahresergebnisse



Im Bereich der **laufenden Erträge aus Verwaltungstätigkeit** haben sich die Erträge insgesamt um 4.037.544,24 € gegenüber dem Vorjahr erhöht. Die Summe der laufenden Erträge aus Verwaltungstätigkeit beträgt zum Stichtag 42.370.030,48 €. Im Bereich der laufenden Erträge sind die größten Veränderungen bei den „Öffentlich-rechtlichen Leistungsentgelten“ (1.896.877,97 €) und den „Zuwendungen, allgemeine Umlagen und sonstige Transfererträge“ (1.139.328,15 €) mit einem Zuwachs in Höhe von insgesamt 3,04 Millionen € zu verzeichnen und somit für die Mehrerträge in der Hauptsache verantwortlich.

Die **laufenden Aufwendungen aus Verwaltungstätigkeit** sind gegenüber dem Vorjahr um 2.501.653,42 € auf 37.173.238,97 € stark angestiegen. Die größten Veränderungen innerhalb der laufenden Aufwendungen sind in den Bereichen der „Personal- und Versorgungsaufwendungen“ mit Mehraufwendungen gegenüber dem Vorjahr in Höhe von 1.662.619,22 € und „Aufwendungen für Sach- und Dienstleistungen“ mit höheren Aufwendungen gegenüber dem Vorjahr in Höhe von 784.275,24 € zu verzeichnen.

Das **Finanzergebnis** endet im Saldo mit einem Defizit in Höhe von 51.822,42 € und fällt damit um 357.450,26 € besser als noch im Jahr 2022 aus.

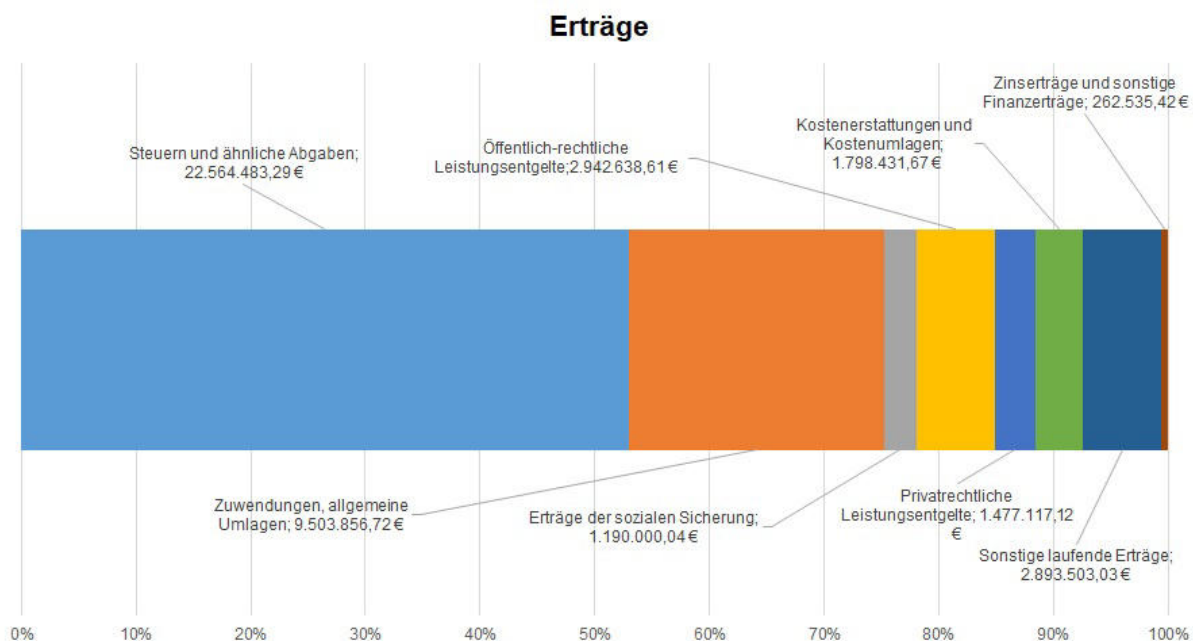
Veränderungen der Ergebnisrechnung im Überblick:

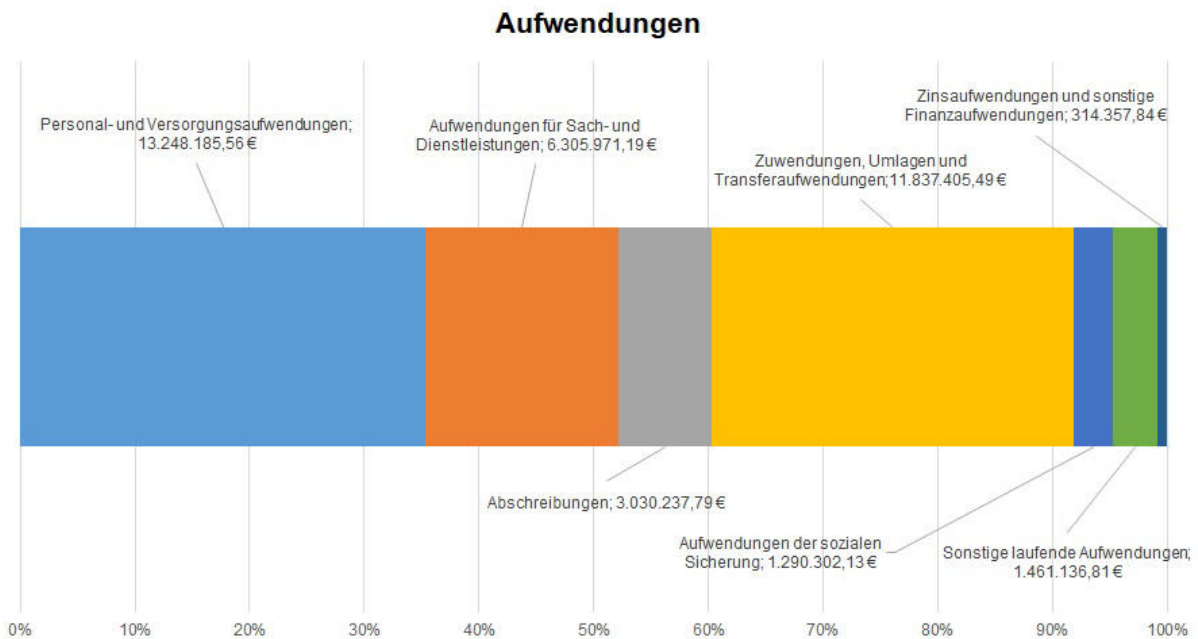
Erträge	Haushaltsansatz	Ergebnis	Differenz
Steuern und ähnliche Abgaben	22.195.700,00	22.564.483,29	368.783,29
Zuwendungen, allgemeine Umlagen und sonstige Transferleistungen	8.861.159,00	9.503.856,72	642.697,72
Erträge der sozialen Sicherung	1.091.985,00	1.190.000,04	98.015,04
Öffentlich-rechtliche Leistungsentgelte	1.062.894,00	2.942.638,61	1.879.744,61
Privatrechtliche Leistungsentgelte	1.355.218,00	1.477.117,12	121.899,12
Kostenerstattungen und -umlagen	2.118.276,00	1.798.431,67	-319.844,33
Sonstige laufende Erträge	4.074.064,00	2.893.503,03	-1.180.560,97
Summe der laufenden Erträge aus Verwaltungstätigkeit	40.759.296,00	42.370.030,48	1.610.734,48

Zins- und sonstige Finanzerträge	189.310,00	262.535,42	73.225,42
----------------------------------	------------	------------	-----------

Aufwendungen	Haushaltsansatz	Ergebnis	Differenz
Personal- und Versorgungsaufwendungen	13.701.334,00	13.248.185,56	-453.148,44
Aufwendungen für Sach- und Dienstleistungen	7.698.104,00	6.305.971,19	-1.392.132,81
Abschreibungen	2.823.776,00	3.030.237,79	206.461,79
Zuwendungen, Umlagen und sonstige Transferaufwendungen	11.997.080,00	11.837.405,49	-159.674,51
Aufwendungen der sozialen Sicherung	1.508.100,00	1.290.302,13	-217.797,87
Sonstige laufende Aufwendungen	1.969.950,00	1.461.136,81	-508.813,19
Summe der laufenden Aufwendungen aus Verwaltungstätigkeit	39.698.344,00	37.173.238,97	-2.525.105,03
Zins- und sonstige Finanzaufwendungen	370.000,00	314.357,84	-55.642,16

Struktur der Ergebnisrechnung:





Die Verbesserungen kommen hauptsächlich durch die nachfolgenden Mehreinnahmen -Erträge- und Wenigerausgaben -Aufwendungen- zustande:

a) Mehreinnahmen - Erträge

Buchungsstelle	Beschreibung	Mehreinnahme
55310.439000	Erträge aus der Auflösung von Sonderposten für Grabnutzungsentgelte	1.879.912,30 €
.....414430	Zuschuss des Kreises zu den Personalkosten und den Kosten der Unterhaltsreinigung der städtischen Kindertagesstätten	758.965,68 €
61100.402100	Gemeindeanteil an der Einkommenssteuer	176.331,90 €
11110.466140	Erträge aus der Auflösung von Wertberichtigungen, Sonderposten und Rückstellungen - Erträge aus der Auflösung von Rückstellungen	292.196,00 €
61200.471510	Zinsen für Tages- und Festgeldanlagen	104.904,16 €
61100.401310	Gewerbsteuer	79.438,65 €
61100.403100	Vergnügungssteuer	75.787,65 €

b) Minderausgaben - Aufwendungen

Buchungsstelle	Beschreibung	Wenigerausgaben
.....522110	Heizung	293.338,31 €
.....522140	Abgaben und Versicherung	40.707,10 €
.....523100	Unterhaltungsmaßnahmen	718.379,49 €
54110.523380	Unterhaltung der Straßen, Wege, Plätze und Verkehrsanlagen	229.055,86 €

Buchungsstelle	Beschreibung	Wenigerausgaben
54110.541310	Straßenoberflächenentwässerung	30.100,00 €
	Personalaufwendungen (mit Versorgungsaufwand)	552.851,89 €

Den Mehreinnahmen und den Minderausgaben stehen natürlich auch Mindereinnahmen (z. B. Verkauf von Grundstücken, Verzinsung Gewerbesteuer) und Mehrausgaben (z. B. Verluste aus dem Abgang von Sachanlagen, Haltung von Fahrzeugen - Bauhof) gegenüber.

Somit konnte ein Überschuss von 5.144.969,09 € erzielt werden.

G.3.1 Teilergebnisrechnungen

Gemäß § 4 GemHVO ist der Haushalt der Gemeinde in Teilhaushalte zu gliedern.

Jeder Teilhaushalt besteht aus einem Teilergebnishaushalt und einem Teilfinanzhaushalt. Die Teilhaushalte sind dabei produktorientiert, auf der Grundlage des vom fachlich zuständigen Ministeriums bekanntgegebenen Produktrahmenplans, funktional oder nach der örtlichen Organisation institutionell zu gliedern.

Zur Darstellung der jeweiligen Teilergebnisrechnungen findet das Muster 17 zu § 46 GemHVO Anwendung.

Der Haushalt der Stadt Remagen wurde in sieben Teilhaushalte mit insgesamt 87 Produkten aufgeteilt. Der Hauptproduktbereich 6 (Allgemeine Finanzwirtschaft) wurde gemäß den Vorgaben des Gesetzes als eigener Teilhaushalt aufgenommen.

In der Teilergebnisrechnung wird der Ressourcenverbrauch pro Teilhaushalt dargestellt, in dem Aufwendungen und Erträge gegenübergestellt werden. Der Ergebnissaldo aller Teilhaushalte ergibt den Jahresüberschuss oder Jahresfehlbetrag der Stadt Remagen.

Die jeweiligen Teilhaushalte schließen in der Planung und im Ergebnis wie folgt ab:

Teilhaushalt	Haushaltsansatz	Ergebnis	Differenz
I Zentralverwaltung	- 9.252.260,00 €	-7.572.689,00€	1.679.571,00 €
II Finanzverwaltung	331.426,00 €	474.123,48 €	142.697,48 €
III Bauverwaltung	-1.637.223,00 €	-2.259.409,49 €	-622.186,49 €
IV Ordnungsverwaltung	-1.364.358,00 €	623.706,37 €	1.988.064,37 €
V Sozialverwaltung	-619.675,00 €	-251.657,69 €	368.017,31 €
VI Zentrale Finanzdienstleistungen	15.652.273,00 €	16.263.179,95 €	610.906,95 €
VII Bauhof	-2.229.921,00 €	-2.132.284,53 €	97.636,47 €
Summe	880.262,00 €	5.144.696,09 €	4.264.707,09 €

G.4 Finanzrechnung

Die Finanzrechnung gibt einen Überblick über die aktuelle Finanzlage der Verwaltung, indem Ein- und Auszahlungen gegenübergestellt werden. Die Finanzrechnung 2023 der Stadt Remagen schließt mit einem Finanzmittelüberschuss in Höhe von 2.775.909,90 € ab. Im Haushalt wurde mit einem Finanzmittelfehlbetrag in Höhe von 3.841.119,00 € geplant.

Dem Finanzhaushalt / der Finanzrechnung liegt das Kassenwirksamkeitsprinzip zugrunde, während im Ergebnishaushalt / in der Ergebnisrechnung der Ressourcenverbrauch einer Periode abgebildet wird. Ein Vergleich der beiden Elemente des Haushalts- und Rechnungswesens miteinander ist aus diesem Grund nur eingeschränkt möglich.

Veränderungen der Finanzrechnung im Überblick:

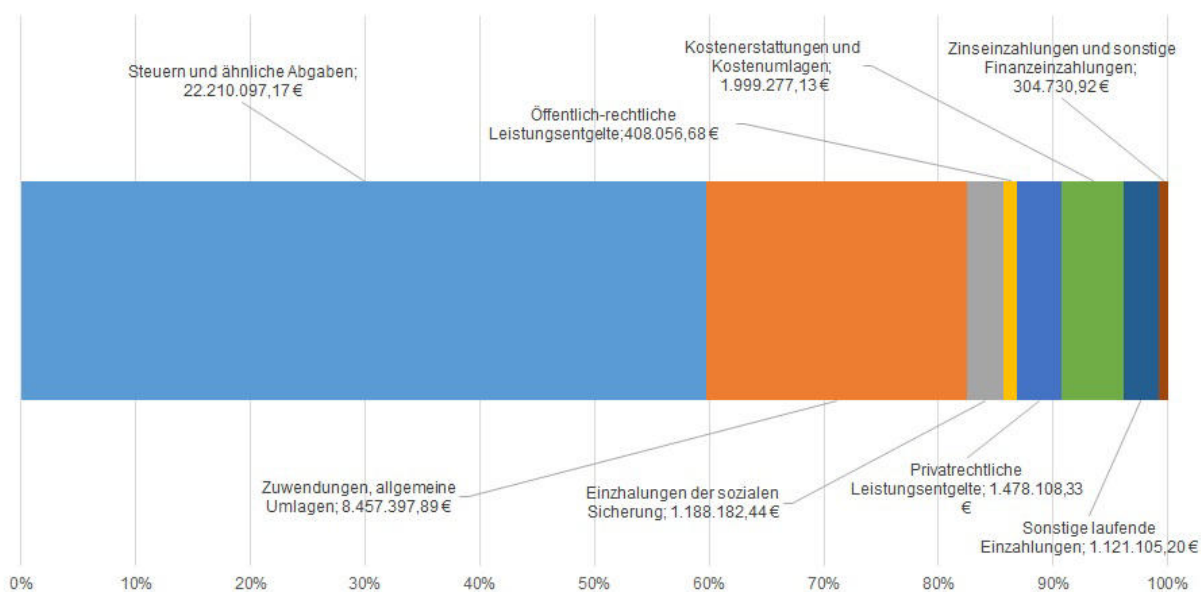
Einzahlungen	Haushaltsansatz	Ergebnis	Differenz
Steuern und ähnliche Abgaben	22.195.700,00 €	22.210.097,17 €	14.397,17 €
Zuwendungen, allgemeine Umlagen und sonstige Transferleistungen	7.957.889,00 €	8.457.397,89 €	499.508,89 €
Einzahlungen der sozialen Sicherung	1.091.985,00 €	1.188.182,44 €	96.197,44 €
Öffentlich-rechtliche Leistungsentgelte	419.700,00 €	408.056,68 €	-11.643,32 €
Privatrechtliche Leistungsentgelte	1.355.218,00 €	1.478.108,33 €	122.890,33 €
Kostenerstattungen und -umlagen	2.118.276,00 €	1.999.277,13 €	-118.998,87 €
Sonstige laufende Einzahlungen	2.570.800,00 €	1.121.105,20 €	-1.449.694,80 €
Summe der laufenden Einzahlungen aus Verwaltungstätigkeit	37.709.568,00 €	36.862.224,84 €	-847.343,16 €
Zins- und sonstige Finanzeinzahlungen	189.310,00 €	304.730,92 €	115.420,92 €
Einzahlungen aus Investitionstätigkeit	3.793.770,00 €	2.171.440,67 €	-1.622.329,33 €
Einzahlungen aus durchlaufenden Geldern	0,00 €	3.542.318,36 €	3.542.318,36 €
	41.692.648,00 €	42.880.714,79 €	1.188.066,79 €
Einzahlungen aus der Aufnahme von Investitionskrediten	3.816.962,00 €	0,00 €	-3.816.962,00 €

Auszahlungen	Haushaltsansatz	Ergebnis	Differenz
Personal- und Versorgungsauszahlungen	13.143.036,00 €	12.455.224,97 €	-687.811,03 €
Auszahlungen für Sach- und Dienstleistungen	7.691.335,00 €	6.065.460,53 €	-1.625.874,47 €
Zuwendungen, Umlagen und sonstige Transferauszahlungen	11.997.080,00 €	11.504.091,62 €	-492.988,38 €
Auszahlungen der sozialen Sicherung	1.508.100,00 €	1.300.673,29 €	-207.426,71 €
Sonstige laufende Auszahlungen	1.969.950,00 €	1.445.458,34 €	-524.491,66 €
Summe der laufenden Auszahlungen aus Verwaltungstätigkeit	36.309.501,00 €	32.770.908,75 €	-3.538.592,25 €
Zins- und sonstige Finanzauszahlungen	370.000,00 €	322.416,09 €	-47.583,91 €
Auszahlungen aus Investitionstätigkeiten	8.255.109,00 €	3.469.161,69 €	-4.785.947,31 €

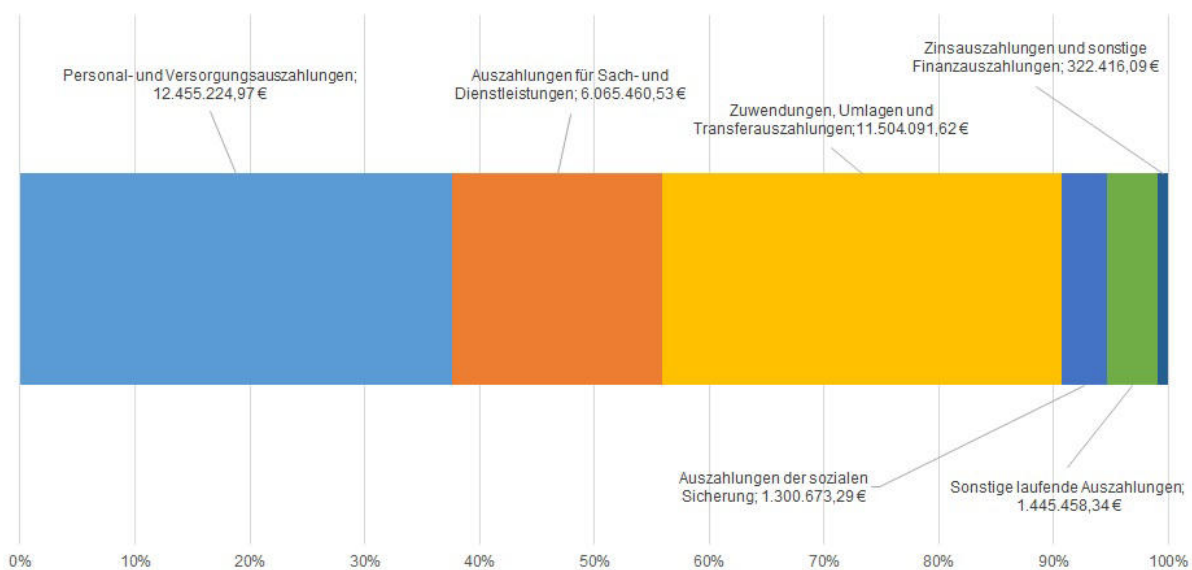
Auszahlungen aus durchlaufenden Geldern	0,00 €	3.495.180,99 €	3.495.180,99 €
	44.934.610,00 €	40.057.667,52 €	-4.876.942,48 €
Auszahlungen zur Tilgung von Investitionskrediten	575.000,00 €	1.915.550,76 €	1.340.550,76 €
	45.509.610,00 €	41.973.218,28 €	-3.536.391,72 €

Struktur der Finanzrechnung:

Einzahlungen



Auszahlungen



G.4.2 Teilfinanzrechnungen

In der Teilfinanzrechnung werden nach dem Kassenwirksamkeitsprinzip Ein- und Auszahlungen eines jeden Teilhaushalts dargestellt. Die Summe aller Teilfinanzrechnungen beeinflusst den Bestand an liquiden Mitteln in der Bilanz.

Nachfolgend werden die Ergebnisse der Teilfinanzrechnungen, gegliedert nach der Nummer des individuellen Teilhaushalts, aufgeführt. Zur Darstellung der jeweiligen Teilfinanzrechnungen findet das Muster 17 zu § 46 GemHVO Anwendung.

Generell ist zu beachten, dass es insbesondere aus Gründen der Kassenwirksamkeit zu teilweise erheblichen Unterschieden zwischen Teilergebnis- und Teilfinanzrechnung kommen kann (z. B. Steuerbereich).

Außerdem gilt, dass insbesondere im investiven Bereich oft Ansätze von den tatsächlichen Werten abweichen, da investive Maßnahmen häufig aufgrund zeitlicher Verzögerungen oder aufgrund eines Maßnahmenverzichts nicht in der entsprechend veranschlagten Periode durchgeführt werden.

Die Teilfinanzrechnungen stellen sich wie folgt dar:

Teilhaushalt	Haushaltsansatz	Ergebnis	Differenz
I Zentralverwaltung	-10.872.741,00 €	-6.209.540,03 €	4.663.200,97 €
II Finanzverwaltung	318.848,00 €	470.485,50 €	151.637,50 €
III Bauverwaltung	-4.571.446,00 €	-3.563.952,64 €	1.007.493,36 €
IV Ordnungsverwaltung	-1.746.704,00 €	-1.605.407,24 €	141.296,76 €
V Sozialverwaltung	-641.921,00 €	-271.622,18 €	370.298,82 €
VI Zentrale Finanzdienstleistungen	14.648.596,00 €	14.842.444,25 €	193.848,25 €
VII Bauhof	-376.594,00 €	-886.497,76 €	-509.903,76 €
Summe	-3.241.962,00 €	2.775.909,90 €	6.017.871,90 €

G.5 Anlagevermögen

Zum Anlagevermögen gehören Vermögensgegenstände, die dem dauernden Gebrauch dienen. Sie sollen über einen längeren Zeitraum im Unternehmen verbleiben. Beispiele von Anlagevermögen sind u. a. Grundstücke, Maschinen oder Lizenzen. Die Veränderung des Anlagevermögens vom 01.01.2023 bis zum 31.12.2023 resultierte im Wesentlichen aus Zugängen (Investitionen), Abschreibungen sowie Anlageabgängen.

G.5.1 Investitionen

Die Investitionen betrafen im Wesentlichen (Ausgaben für größte Einzelmaßnahmen ohne Zuweisungen):

Produkt	Bezeichnung der Maßnahme	Betrag
11420	Ankauf eines Grundstücks	51.990,00 €

11430	Fahrzeug IVECO Daily	16.422,00 €
11430	Aufsitzrasenmäher	17.367,87 €
11430	Mobile Hebebühne, Sandreinigungsfräse, u.a.	45.363,67 €
11430	Straßenkehrmaschine	148.131,20 €
11430	Aebi Mehrzweckfahrzeug	151.011,00 €
11430	Multicar Spezialtransporter mit Wildkrautbesen	127.600,13 €
11430	Goupil Elektrotransporter	108.647,00 €
11440	Arbeitszeiterfassungsgeräte	33.934,08 €
11490	Photovoltaikanlage Rathaus Bachstraße 5-7	26.554,04 €
11490	Umbau Rathaus Bachstraße 2	720.347,76 €
12600	Außenbordmotor für Mehrzweckboot 1	17.050,00 €
12600	Netzersatzanlage Feuerwehrrätehaus Remagen	29.204,21 €
12600	Gabelstapler	18.921,00 €
12600	Abschlag Beschaffung Mehrzwecktransportfahrzeug MZF 2	61.593,21 €
12600	Abschlag Beschaffung Drehleiter DLAK 23/12	250.185,64 €
21110, ...	Schlussrechnung Einbau von RLT-Anlagen	165.532,87 €
21120	Erweiterungsbau Grundschule Oberwinter	22.161,74 €
21130	Erweiterungsbau Grundschule Kripp	537.630,59 €
21130	11 Interaktive Whiteboards Grundschule Kripp	55.393,98 €
28110	Ortseingangsstelen	29.776,82 €
36510	Außenspielgeräte Kita St. Anna	20.409,69 €
36551	Einbau WC und Installation Bauwagen für Naturgruppe	41.458,00 €
36580	Neubau Kita Bandorf	15.336,05 €
36620	Abschlag Errichtung Pumptrack Kripp	19.776,09 €
36620	Erneuerung Spielgerät Spielplatz Bandorf	15.120,24 €
42430	Errichtung Fahrradunterstand und Photovoltaikanlage	104.879,39 €
42440	Anschaffung eines Hackschnitzelcontainers	20.200,58 €
54110	Ausbau Salierstraße	66.887,57 €
54110	Ausbau Friesenstraße	31.880,56 €
54110	Erschließung Ligusterweg	30.031,43 €
54110	Ausbau Verkehrsachse Goethestraße/Alte Straße/Marktstraße	12.495,00 €
54600	Errichtung von Ladesäulen	15.947,70 €
55330	Erneuerung Kühlzelle Friedhof Remagen	10.620,75 €

G.5.2 Abschreibungen / Abgänge

Die Abschreibungen im Haushaltsjahr 2023 belaufen sich laut Anlagespiegel auf 3.030.237,79 € (Vorjahr: 3.054.808,06 €). Im Wesentlichen betreffen die Abschreibungen folgende Positionen:

Anlagensachgruppe	Abschreibungs- betrag 2022	Abschreibungs- betrag 2023
Gewerbliche Schutzrechte und ähnliche Rechte und Werte sowie Lizenzen an solchen Rechten und Werten	1.767,32 €	714,61 €
Geleistete Zuwendungen	14.029,32 €	14.133,30 €
Gezahlte Investitionszuwendungen	39.402,41 €	38.038,44 €
Wad, Forsten	0,00 €	0,00 €
Sonstige unbebaute Grundstücke und grundstücksgleiche Rechte	16.100,87 €	15.382,10 €
Bebaute Grundstücke und grundstücksgleiche Rechte	1.075.549,15 €	1.089.510,30 €
Infrastrukturvermögen	1.288.063,49 €	1.294.543,89 €
Bauten auf fremdem Grund und Boden	0,00 €	0,00 €
Kunstgegenstände, Denkmäler	1.158,84 €	1.158,84 €
Maschinen, technische Anlagen, Fahrzeuge	318.290,29 €	435.839,03 €
Betriebs- und Geschäftsausstattung	130.390,90 €	140.917,28 €

G.6 Umlaufvermögen

G.6.1 Entwicklung der Forderungen

Der Forderungsbestand hat sich im Gegensatz zum Jahr 2022 um 532.597,49 € auf 4.722.068,20 € reduziert. Die Verringerung resultiert aus öffentlich-rechtlichen Forderungen gegenüber dem Bund in Höhe von 1.107.873,40 € (1.107.873,40 € weniger als im Vorjahr).

G.6.2 Liquide Mittel

Die liquiden Mittel belaufen sich zum Bilanzstichtag auf 9.126.398,88 € und haben sich somit um 907.496,51 € erhöht (Vorjahr 8.218.902,37 €). Die Stadt Remagen benötigte zu keinem Zeitpunkt im Haushaltsjahr 2023 Liquiditätskredite.

G.7 Eigenkapital

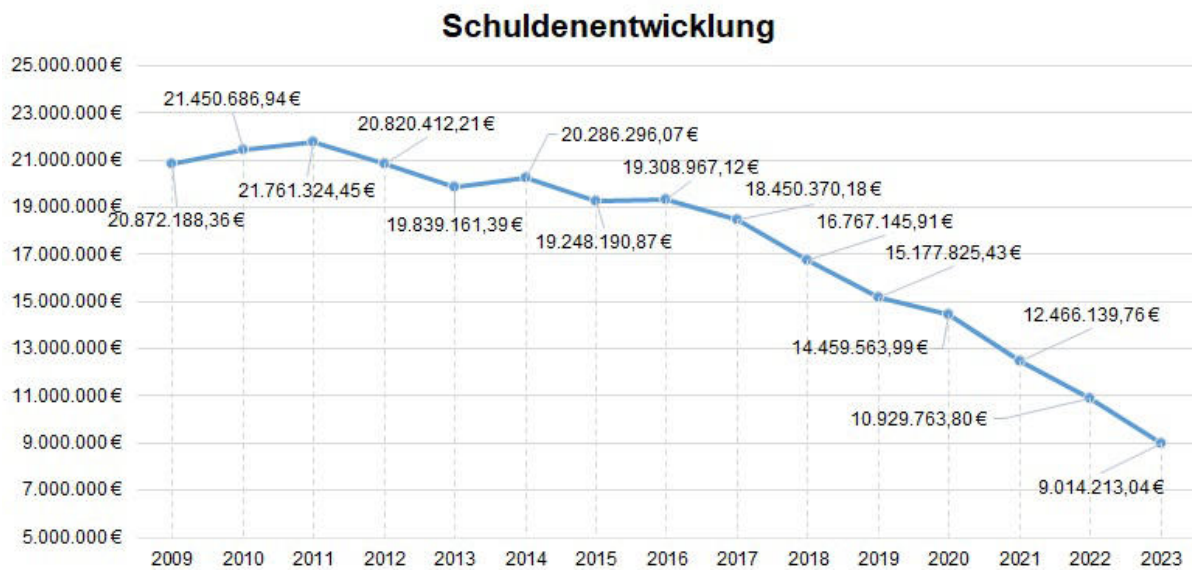
Im Kalenderjahr 2023 hat sich das Eigenkapital zum Vorjahr um 5.151.854,80 € erhöht, was zum einen auf das positive Jahresergebnis (5.144.969,09 €) und zum anderen auf Veränderungen bei den sonstigen Rücklagen (6.885,71 €) zurückzuführen ist. Das Eigenkapital beträgt zum 31.12.2023 insgesamt 55.220.943,42 €.

G.8 Schulden

G.8.1 Verbindlichkeiten

Der Schuldenstand der Stadt Remagen konnte zum Bilanzstichtag um 1.915.550,76 € verringert werden und beträgt somit 9.014.213,04 €. Neben der planmäßigen Tilgung (544.785,80 €) konnte zum Jahresende eine Sondertilgung in Höhe von 1.370.764,96 € geleistet werden.

Die Entwicklung der Investitionskredite stellte sich wie folgt dar:



G.8.2 Rückstellungen

Rückstellungen sind in der Bilanz unter den Voraussetzungen des § 36 GemHVO für ungewisse Verbindlichkeiten oder bestimmte Aufwendungen zu bilden, deren wirtschaftliche Ursache im abgelaufenen Haushaltsjahr oder schon in früheren Rechnungsperioden liegt. Durch die Bildung von Rückstellungen sollen die später voraussichtlich zu leistenden Auszahlungen den Perioden ihrer Verursachung zugerechnet werden. Von besonderer Relevanz für die Gemeinden angesichts der Größenordnung sind Rückstellungen für Pensionen und ähnliche Versorgungsleistungen. Die Rückstellungen haben sich im Jahr 2023 gegenüber dem Vorjahr um 47.011,00 € verringert.

Detaillierte Erläuterungen zu den verschiedenen Arten der Rückstellungen finden sich im Anhang zum Jahresabschluss bei der Bilanzposition Rückstellungen.

G.9 Verlauf der Haushaltswirtschaft

G.9.1 Jahresabgrenzung

Übertragung von Haushaltsermächtigungen

§ 17 GemHVO regelt die Übertragbarkeit von Haushaltsmitteln:

Im Ergebnishaushalt können Ansätze für ordentliche Aufwendungen und Auszahlungen (Abs. 1 Satz 1) sowie über- und außerplanmäßige Aufwendungen und Auszahlungen (Abs. 3 Satz 1) eines Teilhaushaltes ganz oder teilweise übertragen werden, soweit im Haushaltsplan nichts Anderes durch Haushaltsvermerk bestimmt ist. Diese Mittel bleiben längstens bis zum Ende des folgenden Haushaltsjahres verfügbar. Nach Abs. 1 S. 3 und 4 kann auch bei unausgeglichenem Ergebnis- bzw. Finanzhaushalt ein der Haushaltssituation angemessener Teilbetrag der Ansätze für ordentliche Aufwendungen bzw. Auszahlungen für übertragbar erklärt werden. Sollen Ermächtigungen übertragen werden, ist dem Gemeinderat eine Übersicht der Übertragungen mit Angabe der Auswirkungen auf den jeweiligen Teilergebnishaushalt und den jeweiligen Teilfinanzhaushalt des Haushaltsfolgejahres zur Beschlussfassung vorzulegen (Abs. 5 Satz 1).

Bei Ansätzen für Auszahlungen aus Investitionstätigkeit bleiben die Ermächtigungen bis zur Fälligkeit der letzten Zahlung für ihren Zweck bestehen, bei Baumaßnahmen und Beschaffungen längstens jedoch zwei Jahre nach Schluss des Haushaltsjahres, in dem der Bau oder der Gegenstand in seinen wesentlichen Teilen genutzt werden kann. Werden Investitionen und Investitionsförderungsmaßnahmen im Haushaltsjahr nicht begonnen, bleiben die Ermächtigungen bis zum Ende des zweiten Haushaltsfolgejahres bestehen (Abs. 2). Dies gilt entsprechend für Ermächtigungen zu über- und außerplanmäßigen Auszahlungen aus Investitionstätigkeit (Abs. 3 Satz 2). Sind Erträge oder Einzahlungen aufgrund rechtlicher Verpflichtungen zweckgebunden, bleiben die entsprechenden Ermächtigungen zur Leistung von Aufwendungen zur Erfüllung des Zwecks und solche zur Leistung von Auszahlungen bis zur Fälligkeit der letzten Zahlung für ihren Zweck verfügbar (Abs. 4).

Bei den Ansätzen für Auszahlungen aus Investitionstätigkeit ist bei der Übertragung zu beachten, dass auch die Deckung der Auszahlung (noch nicht erhaltene Landeszuweisungen, nicht in Anspruch genommene Kreditermächtigung) gesichert ist, damit der Kreditrahmen nicht erweitert werden muss. Das Ergebnis der über das Ende des Haushaltsjahres hinaus geltenden Ermächtigungen zur Aufnahme von Investitionskrediten beläuft sich für 2023 auf 2.449.703,40 €.

Produkt	Bezeichnung der Maßnahme	Betrag
11490	Gebäudeverwaltung Rathaus – Sanierung Rathaus	1.075.098,20 €
21130	Grundschule Kripp – Erweiterungsbau Teil 1	207.369,41 €
28110	Heimat- und sonstige Kulturpflege – Anschaffung von Begrüßungstelen	3.572,47 €
36551	Kindergarten Arche Noah – Einbau WC im UG für Naturgruppe	7.511,58 €
36620	Spielplätze – Errichtung Trail-/BMX-Bahn Kripp	10.000,00 €
42430	Freizeitbad Remagen – Errichtung Fahrradunterstand und Photovoltaik	350.000,00 €
54110	Gemeindestraßen - Fahrradabstellanlagen im Stadtgebiet	50.000,00 €
54110	Gemeindestraßen - Ausbau Friesenstraße	50.000,00 €

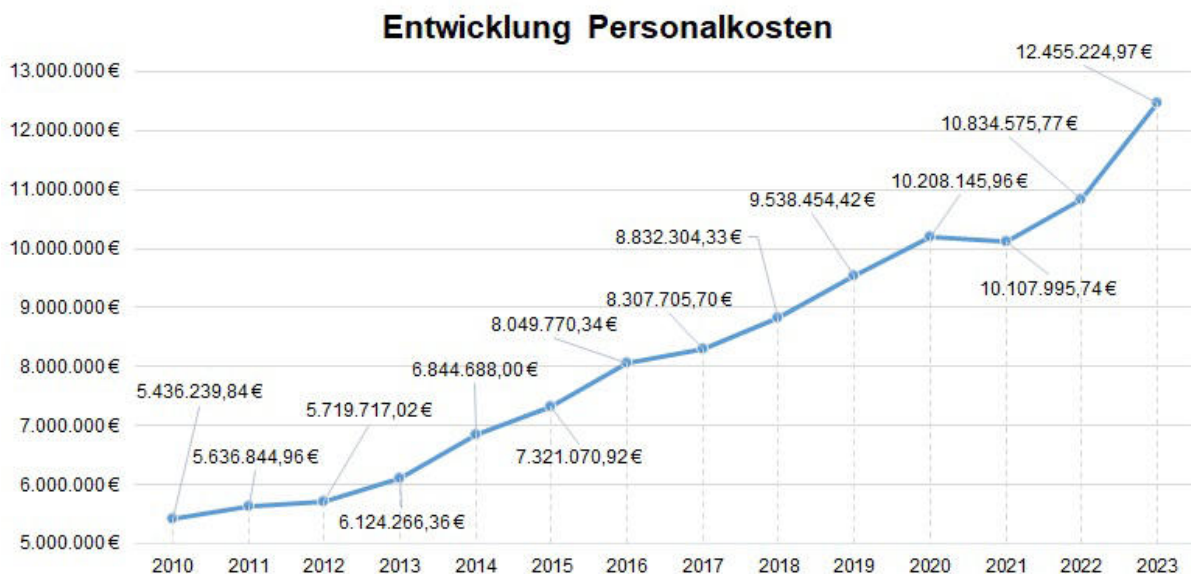
54110	Gemeindestraßen - Ausbau Salierstraße	312.112,43 €
54110	Gemeindestraßen - Ausbau Gotenstraße	375.018,53 €
54110	Gemeindestraßen - P&R Bahnhof Oberwinter	9.020,78 €

Die Finanzierung der zuvor genannten Ermächtigungen wird über die noch nicht zum Soll gestellten Zuweisungen in Höhe von 525.672,08 € sowie durch vorhandene Liquide Mittel erfolgen:

Produkt	Bezeichnung der Maßnahme	Betrag
21110	Grundschule Remagen – Zuwendung vom Land – Anschaffungen im Rahmen „DigitalPakt Schulen“	63.722,00 €
21130	Grundschule Kripp – Entnahme SEM – Erweiterungsbau	455.000,00 €
36520	Kindergarten Unkelbach – Zuwendung von Sonstigen – Errichtung Kletterparcours	6.950,08 €

G.9.2 Personalkosten

Die Personalkosten betragen im Haushaltsjahr 2023 insgesamt 12.455.224,97 € und sind damit gegenüber dem Vorjahresniveau (10.834.575,80 €) um 1.620.649,20 € angestiegen.



Das Rechnungsergebnis weicht durch das doppische Buchungssystem von der Ergebnisrechnung ab, da in der Finanzrechnung nur die kassenwirksamen Ein- und Auszahlungen erfasst werden, jedoch in der Ergebnisrechnung Aufwands- und Ertragskonten gebucht sind. Im Wesentlichen unterscheiden sich die beiden Rechnungsergebnisse durch die Personalarückstellungen, welche den Bestand auf den Aufwandskonten erhöhen. Die Personalaufwendungen in der Ergebnisrechnung betragen 13.248.185,56 €.

G.10 Haushaltsausgleich

Gem. § 18 Abs. 2 GemHVO ist der Haushalt in der Rechnung ausgeglichen, wenn die Ergebnisrechnung mindestens ausgeglichen ist, in der Finanzrechnung der Saldo der ordentlichen und außerordentlichen Ein- und Auszahlungen gemäß § 2 Abs. 1 Satz 1 Posten F 23 GemHVO ausreicht, um die Auszahlungen zur planmäßigen Tilgung von Investitionskrediten gemäß § 2 Abs. 1 Satz 1 Posten F 36 GemHVO zu decken, soweit die Auszahlungen zur planmäßigen Tilgung von Investitionskrediten nicht anderweitig gedeckt sind, und in der Bilanz kein negatives Eigenkapital auszuweisen ist.

Wie bereits in den vergangenen Jahren konnte sowohl im Ergebnishaushalt (5.144.969,09 €) als auch im Finanzhaushalt (3.528.845,12 €) der Haushaltsausgleich erreicht werden. Das Eigenkapital beträgt zum Bilanzstichtag 55.220.943,42 €.

H. Ziele und Kennzahlen

Ziele und Kennzahlen sollen gemäß § 4 Abs. 6 GemHVO Grundlage zur Gestaltung von Planung, Steuerung und Erfolgskontrolle des jährlichen Haushalts gemacht werden. In jedem Teilhaushalt sollen die Produktgruppen, die wesentlichen Produkte, die Ziele und Kennzahlen dargestellt bzw. in einer Übersicht jedem Teilhaushalt beigefügt werden.

Ergebnisrechnung

Steuerquote = 22.564.483,29 € / 42.632.565,90 € * 100 = **52,93 %** (59,52 %)

Die Steuerertragsquote ermittelt sich aus dem Verhältnis der Steuern und ähnlichen Abgaben zu den Erträgen in der Ergebnisrechnung.

Die Steuerquote beschreibt den prozentualen Anteil der Erträge aus Steuern, bezogen auf die gesamten Erträge der Stadt Remagen. Die Kennzahl verdeutlicht den Grad der Abhängigkeit von Steuererträgen.

Abschreibungsintensität = 3.030.237,79 € / 37.487.596,81 € * 100 = **8,08 %** (8,71 %)

Die Abschreibungsaufwandsquote ermittelt sich aus dem Verhältnis der Abschreibungen zu den Aufwendungen in der Ergebnisrechnung.

Die Abschreibungen stellen nicht zahlungswirksamen Ressourcenverbrauch dar. Da Abschreibungen überwiegend aus realisierten Investitionsmaßnahmen entstehen, stellt diese Kennzahl eine Größe zur Beurteilung des langfristig wirksamen Ressourcenverbrauchs dar.

Soziallastquote = 1.290.302,13 € / 37.487.596,81 € * 100 = **3,44 %** (3,58 %)

Die Soziallastquote zeigt an, welchen Anteil die Aufwendungen der sozialen Sicherung zu den Aufwendungen in der Ergebnisrechnung ausmachen.

Zinslastquote = 314.357,84 € / 37.487.596,81 € * 100 = **0,84 %** (1,13 %)

Die Zinslastquote ermittelt sich aus dem Verhältnis der Zins- und sonstigen Finanzaufwendungen zu den Aufwendungen in der Ergebnisrechnung.

Sie gibt an, welche Finanzaufwendungen neben den **Aufwendungen** aus laufender Verwaltungstätigkeit bestehen. Damit gibt sie Hinweise auf das Ausmaß der anteiligen Belastung der Kommune durch in der Rechnungsperiode oder in Vorjahren aufgenommene Liquiditäts-

kredite und Kredite. Eine hohe Zinslastquote ist ein Indiz für eingeschränkte Handlungsmöglichkeiten der Kommune.

Personalintensität 1 = $13.248.185,56 \text{ €} / 37.173.238,97 \text{ €} * 100 = 35,64 \%$ (33,42 %)

Die Personalintensität 1 ergibt sich durch die Position der Personalaufwendungen im Verhältnis zur Summe der laufenden Aufwendungen aus Verwaltungstätigkeit.

Die Personalintensität 1 gibt an, welchen Anteil die Personalaufwendungen an der Summe der laufenden Aufwendungen haben.

Personalintensität 2 = $13.248.185,56 \text{ €} / 42.370.030,48 \text{ €} * 100 = 31,27 \%$ (30,22 %)

Die Personalintensität 2 ergibt sich durch die Position der Personalaufwendungen im Verhältnis zur Summe der laufenden Erträge aus Verwaltungstätigkeit.

Die Personalintensität 2 gibt an, in welchem Umfang die laufenden Erträge aus Verwaltungstätigkeit durch die Personalaufwendungen aufgezehrt werden.

Finanzrechnung

Zuwendungsfinanzierungsquote = $1.709.062,48 \text{ €} / 3.469.161,69 \text{ €} * 100 = 49,26 \%$ (31,46 %)

Die Zuwendungsfinanzierungsquote zeigt an, zu welchem Anteil die kommunalen Investitionen mittels Einzahlungen aus Investitionszuwendungen finanziert werden. Eine hohe Quote bedeutet, dass die Kommune viele Zuwendungen, gemessen an den Auszahlungen aus Investitionstätigkeit, erhält.

Bilanz

Anlagenintensität = $93.348.705,30 \text{ €} / 107.380.034,52 \text{ €} * 100 = 86,93 \%$ (87,24 %)

Die Anlagenintensität ergibt sich durch die Position des Anlagevermögens im Verhältnis zur Bilanzsumme.

Die Anlagenintensität gibt Hinweise auf die finanzielle Anpassungsfähigkeit und Flexibilität einer Kommune. Eine hohe Anlagenintensität hat in der Regel hohe Fixkosten in Form von Abschreibungen zur Folge.

Anlagendeckungsgrad = $55.220.943,42 \text{ €} / 93.348.705,30 * 100 = 59,16 \%$ (53,85 %)

Der Anlagendeckungsgrad zeigt an, wie viel Prozent des Anlagevermögens durch Eigenkapital finanziert ist. Je höher die Quote, desto höher ist das Anlagevermögen durch Eigenkapital gedeckt.

Infrastrukturquote = $22.444.016,97 \text{ €} / 107.380.034,52 \text{ €} * 100 = 20,90 \%$ (21,36 %)

Die Infrastrukturquote ergibt sich durch die Position des Infrastrukturvermögens im Verhältnis zur Bilanzsumme.

Die Stadt Remagen verfügt – wie auch alle anderen Kommunen – im Bereich der Daseinsfürsorge über ein umfangreiches Infrastrukturvermögen. Die Infrastrukturquote verdeutlicht, in welchem Umfang das kommunale Vermögen in der Infrastruktur gebunden ist. Da das Infrastrukturvermögen in der Regel nicht veräußerbar ist, kann die Quote nur langfristig beeinflusst werden.

Eigenkapitalquote 1 = $55.220.943,42 \text{ €} / 107.380.034,52 \text{ €} * 100 = 51,43 \%$ (46,98 %)

Die Eigenkapitalquote 1 ermittelt sich aus dem Verhältnis des Eigenkapitals zur Bilanzsumme.

Sie zeigt an, in welchem Umfang das Vermögen der Kommune durch Eigenkapital finanziert ist. Je höher die Eigenkapitalquote ist, desto unabhängiger ist die Kommune von externen Kapitalgebern.

$$\text{Eigenkapitalquote 2} = 86.287.281,35 \text{ €} / 107.380.034,52 \text{ €} * 100 = \mathbf{80,36 \%} \text{ (76,61 \%)}$$

Die Eigenkapitalquote 2 ermittelt sich aus dem Verhältnis des Eigenkapitals ergänzt um die Sonderposten zur Bilanzsumme.

Bei der Eigenkapitalquote 2 werden die Sonderposten aus Zuwendungen und Beiträgen dem „wirtschaftlichen Eigenkapital“ zugeordnet, da es sich hierbei um Beträge handelt, die in der Regel nicht zurückzuzahlen und nicht zu verzinsen sind.

$$\text{Fremdkapitalquote} = 9.014.213,04 \text{ €} / 107.380.034,52 \text{ €} * 100 = \mathbf{8,39 \%} \text{ (10,26 \%)}$$

Die Fremdkapitalquote ermittelt sich aus dem Verhältnis der Kreditverbindlichkeiten zur Bilanzsumme.

Sie ist ein Maß für die finanzielle Solidität. Je höher die Fremdkapitalquote, desto schwieriger ist es für Unternehmen, eine Fremdfinanzierung zu erhalten, um neue Aufgaben über Kredite zu finanzieren.

$$\text{Verschuldung je Einwohner} = 9.014.213,04 \text{ €} / 18.133 = \mathbf{497,12 \text{ €}} \text{ (601,26 \text{ €})}$$

Die Verschuldung je Einwohner illustriert, wie viele Schulden die Gemeinde rechnerisch pro Einwohner hat. Generell gilt, dass die finanzielle Situation einer Gemeinde umso besser ist, je niedriger die Pro-Kopf-Verschuldung ausfällt.

I. Teilhaushalte

Der Haushalt der Stadt Remagen ist in Teilhaushalte gegliedert. Den Teilhaushalten sind wiederum Produkte zugeordnet. Die Zuordnung der Produkte zu den Teilhaushalten geht aus der folgenden Übersicht hervor:

Teilhaushalt I Zentralverwaltung

11110 Verwaltungssteuerung
11130 Öffentlichkeitsarbeit
11140 Gremien
11200 Personalverwaltung
11440 Technikunterstützte Informationsverarbeitung (Tul)
11450 Sonstige zentrale Dienste
11900 Rechtsangelegenheiten
12110 Statistik und Wahlen
12220 Einwohnerwesen, Ausweise und sonstige Angelegenheiten
12240 Gewerbe- und Gaststättenangelegenheiten
21110 Grundschule Remagen
21120 Grundschule Oberwinter
21130 Grundschule Kripp
21140 Turnhallen der Grundschulen
21800 Integrierte Gesamtschule
25200 Museen
27100 Volkshochschule
27220 Förderung öffentlicher Büchereien
28110 Heimat- und sonstige Kulturpflege
28120 Kulturelle Veranstaltungen
36510 Kindergarten St. Anna
36520 Kindergarten Unkelbach
36530 Kindergarten Pustelume-Löwenzahn
36540 Kindergarten Goethe-Knirpse
36550 Kindergärten (Förderung anderer Träger)
36551 Kindergarten Arche Noah
36552 Kindergarten St. Johannes-Nepomuk
36553 Kindergarten St. Martin
36570 Kindergarten Freizeitbad
36580 Kindergarten Bandorf
36590 Kindergarten Oedinger Höhenzwerge
36610 Jugendpflege
36620 Spielplätze
42100 Förderung des Sports
42410 Sportplätze
42430 Freizeitbad Remagen
42440 Rheinhalle Remagen
54820 Fahren
57110 Kommunale Wirtschaftsförderung
57310 Märkte
57500 Tourismus

Teilhaushalt II Finanzverwaltung

11610 Haushalt, Steuern
11620 Zahlungsabwicklung
35150 Elisabeth-Gütgemann-Stiftung
35160 Maria-May-Stiftung
54150 Konzessionsabgaben
55510 Kommunale Forstwirtschaft

Teilhaushalt III Bauverwaltung

11420 Liegenschaften
11470 Bewirtschaftung von städtischen Wohnungen
11490 Gebäudeverwaltung Rathaus
51110 Bauleitplanung
51130 Dorferneuerung, Städtebauförderung
52100 Bauverwaltung
54110 Gemeindestraßen
54600 Parkeinrichtungen
55100 Park- und Gartenanlagen
55200 Gewässerunterhaltung
55430 Klimaschutz
55590 Wirtschafts- und Wanderwege
57320 Dorfgemeinschaftshaus Rolandswerth
57330 Dorfgemeinschaftshaus Oedingen
57340 Dorfgemeinschaftshaus Bandorf
57350 Mehrzweckhalle Unkelbach
57360 Sonstige Einrichtungen
57370 Gemeindehaus Oberwinter

Teilhaushalt IV Ordnungsverwaltung

12210 Sicherheit und Ordnung
12230 Personenstandswesen
12310 Straßenverkehrswesen
12340 Überwachung fließender Verkehr
12350 Überwachung ruhender Verkehr
12600 Brandschutz
12600 Zivil- und Katastrophenschutz
55310 Friedhofsanlagen
55320 Bestattungswesen
55330 Friedhofshallen
55340 Jüdische Friedhöfe und Kriegsgräber

Teilhaushalt V Sozialverwaltung

31110 Hilfe zum Lebensunterhalt (3. Kapitel SGB XII)
31120 Grundsicherung im Alter und bei Erwerbsminderung (4. Kapitel SGB XII)
31160 Hilfe zur Pflege (7. Kapitel SGB XII)
31170 Sonstige Hilfen in anderen Lebenslagen (8. und 9. Kapitel SGB XII)
31220 Leistungen für Unterkunft und Heizung
31230 Einmalige Leistungen
31300 Hilfen für Asylbewerber

Teilhaushalt VI Zentrale Finanzleistungen

61100 Steuern, allgemeine Zuweisungen, allgemeine Umlagen
61200 Sonstige allgemeine Finanzwirtschaft
62600 Beteiligungen

Teilhaushalt VII Bauhof

11430 Bauhof

J. Prognosebericht

Nach dem beschlossenen Ergebnishaushalt soll in 2024 der Haushaltsausgleich nicht erreicht werden. Auch für die Jahre 2025 bis 2027 sieht die Planung keinen ausgeglichenen Haushalt vor.

Nach dem Gemeindeanteil an der Einkommensteuer ist die Gewerbesteuer die zweithöchste Einnahmequelle der Stadt Remagen. Konnte in 2022 noch ein Rechnungsergebnis von rd. 9,2 Mio. € erzielt werden, weist die Rechnung 2023 ein Ergebnis von rd. 8,1 Mio. € bei der Gewerbesteuer aus. Aufgrund der rückläufigen Einnahmen in den vergangenen Jahren, wurde der Haushaltsansatz für 2024 mit 7,0 Mio. geplant. In den Planjahren 2025 bis 2027 wurde die Gewerbesteuer wieder auf bis zu 8,0 Mio. € erhöht.

Im Finanzhaushalt ist der Saldo der ordentlichen Ein- und Auszahlungen in 2024 höher als die geplante Tilgung von Investitionskrediten, weshalb hier mit einem ausgeglichenen Haushalt gerechnet werden kann. In den Jahren 2025-2027 reicht der Saldo der ordentlichen Ein- und Auszahlungen nicht aus um die geplante Tilgung zu decken.

Der russische Angriffskrieg auf die Ukraine belastet die Aussichten für die Weltwirtschaft weiterhin. Vor allem von der weiteren Entwicklung der Energiepreise geht hohe Unsicherheit aus. Bislang wird davon ausgegangen, dass sich die Preise für Rohöl, Strom und Erdgas im Prognosezeitraum gemäß den Kursen an den Terminmärkten entwickeln werden. Demnach haben die jüngsten Preisrückgänge Bestand und die Preise pendeln sich nur knapp oberhalb des Niveaus ein, das in den Jahren vor der Coronakrise zu beobachten war. Hiervon dürften die Industrie- und Konsumkonjunktur profitieren. Jedoch hängt der weitere Verlauf entscheidend von den geopolitischen Umständen ab, die sich jederzeit ändern können und damit erheblichen Einfluss auf die konjunkturelle Entwicklung der deutschen Wirtschaft haben.

Eine weitere erhebliche Unsicherheit geht von der derzeitigen Wirtschafts- und Finanzpolitik aus. Zwar konnte eine Einigung für den Haushalt des laufenden Jahres erzielt werden und die Einhaltung der Schuldenbremse dürfte gewährleistet sein. Allerdings ist es vor dem Hintergrund der derzeitigen Haushaltssituation sowie vor allem im Hinblick auf die voraussichtlich abermals schwierigen Verhandlungen zum Bundeshaushalt 2025 nicht unwahrscheinlich, dass dringend nötige Reformen auf die lange Bank geschoben oder nur zögerlich in Angriff genommen werden. Dieser Stillstand und die Unsicherheit über wichtige wirtschaftspolitische Weichenstellungen lähmen die Konjunktur und hemmen das langfristige Wachstum, da Ausgaben für Investitionen und Konsum zurückgehalten werden. Sollte sich die Unsicherheit nicht auflösen, dürfte die erwartete Erholung weiter in die Ferne rücken.

K. Risikobericht

Aufgrund der allgemeinen wirtschaftlichen Lage und der Bevölkerungsentwicklung ist die Stadt Remagen grundsätzlich für die kommenden Jahre gut aufgestellt.

Dennoch muss auch weiterhin davon ausgegangen werden, dass die Stadt Remagen durch Sozialhilfeaufwendungen, Unterhaltungsmaßnahmen sowie durch die Unterhaltung, den Bau und die Sanierung von Bildungs- und Freizeiteinrichtungen weiterhin stark belastet wird. Die Instandsetzung der Straßen, Wege und Plätze wird den Haushalt auch in Zukunft stark strapazieren.

Im Bereich des Klimaschutzes werden auch weiterhin Aufgaben und damit verbundene Aufwendungen auf die Stadt Remagen zukommen. Des Weiteren wird die Digitalisierung weiter voranschreiten und somit den städtischen Haushalt belasten.

Aufgrund der geopolitischen Lage ist weiter davon auszugehen, dass die Energiekosten und insbesondere die Preise im Bausektor kurz- und mittelfristig auf einem hohen Niveau verbleiben, daher ist es weiterhin geboten, Konsolidierungsmaßnahmen in Angriff zu nehmen.

Die Entwicklung der Personalkosten hängt von den zukünftigen Aufgabenübertragungen ab, könnten aber aufgrund der weiter anhaltenden hohen Inflation ebenfalls weiter steigen.

**Übersicht der über das Ende des Haushaltsjahres hinaus
geltenden Haushaltsermächtigungen
(Finanzhaushalt)**

Produkt	Produktbezeichnung	Bezeichnung der Maßnahme	HH-Rest der nach 2024 vorgetragen wird
11490	Gebäudeverwaltung Rathaus	Sanierung Rathaus	1.075.098,20 €
21130	Grundschule Kripp	Erweiterungsbau Grundschule Kripp Teil 1	207.369,41 €
28110	Heimat- und sonstige Kulturpflege	Anschaffung von Begrüßungstelen	3.572,47 €
36551	Kindergarten Arche Noah	Einbau WC im UG für Naturgruppe	7.511,58 €
36620	Spielplätze	Errichtung Trail-/BMX-Bahn Kripp	10.000,00 €
42430	Freizeitbad Remagen	Errichtung Fahrradunterstand und Photovoltaik	350.000,00 €
54110	Gemeindestraßen	Fahrradabstellanlagen im Stadtgebiet	50.000,00 €
54110	Gemeindestraßen	Ausbau Friesenstraße	50.000,00 €
54110	Gemeindestraßen	Ausbau Salierstraße	312.112,43 €
54110	Gemeindestraßen	Ausbau Gotenstraße	375.018,53 €
54110	Gemeindestraßen	P&R Bahnhof Oberwinter	9.020,78 €

insgesamt: 2.449.703,40 €

Beteiligungsbericht

gemäß § 90 Abs. 2 Gemeindeordnung

L. Rechtsgrundlagen

Gemäß § 90 Abs. 2 Gemeindeordnung (GemO) hat die Gemeindeverwaltung dem Gemeinderat mit dem geprüften Jahresabschluss einen Bericht über die Beteiligung der Gemeinde an Unternehmen in einer Rechtsform des privaten Rechts, an denen sie mit mindestens 5 v. H. unmittelbar oder mittelbar beteiligt ist, vorzulegen. Der Beteiligungsbericht soll insbesondere Angaben enthalten über:

1. den Gegenstand des Unternehmens, die Beteiligungsverhältnisse, die Besetzung der Organe und die Beteiligungen des Unternehmens,
2. den Stand der Erfüllung des öffentlichen Zwecks durch das Unternehmen,
3. die Grundzüge des Geschäftsverlaufs, die Lage des Unternehmens, die Kapitalzuführungen und -entnahmen durch die Gemeinde und die Auswirkungen auf die Haushaltswirtschaft und die gewährten Gesamtbezüge der Mitglieder der Geschäftsführung und des Aufsichtsrats oder der entsprechenden Organe des Unternehmens für jede Personengruppe sowie
4. das Vorliegen der Voraussetzungen des § 85 Abs. 1 für das Unternehmen.

M. Beteiligungen

Die Stadt Remagen war im Jahr 2023 an folgenden Unternehmen, mit einer Rechtsform des privaten Rechts, mit mindestens 5 v. H. unmittelbar oder mittelbar, beteiligt:

Rheinfähre Linz-Kripp GmbH

Die Gesellschaft wurde am 16.09.1920 von den Städten Linz und Remagen in der Rechtsform einer GmbH gegründet. Die beteiligten Städte halten am Stammkapital der Gesellschaft 310.000,00 € jeweils einen hälftigen Anteil (50,00 %).

Die Gesellschaft hat ihren Sitz in Linz am Rhein. Gegenstand der Gesellschaft ist die Beförderung von Personen und Sachen gegen Entgelt im Querverkehr auf dem Rhein und im Längsverkehr auf dem Rhein mit seinen Nebenflüssen.

Organe der Gesellschaft sind die Gesellschafterversammlung, der Verwaltungsrat und die Geschäftsführung. Die Zusammensetzung ist dem Lagebericht zu entnehmen.

Das Geschäftsjahr 2022 schließt mit einem Jahresüberschuss in Höhe von 260.827,29 € ab. Die Umsatzerlöse stiegen von 2.019.674,12 € um etwa 328.843,07 € auf 2.348.517,19 €. Dem gegenüber sank der Materialaufwand von 676.488,09 € um 107.194,29 € auf 569.293,80 €. Der Lagebericht 2022 ist der Anlage beigelegt.

Rhein-Ahr-Energie GmbH & Co. KG (Komplementär: Rhein-Ahr-Energie Verwaltungs GmbH)

Vorbemerkungen: Bei der GmbH & Co. KG handelt es sich um eine Verbindung zweier Gesellschaftstypen, einer Personengesellschaft und einer Kapitalgesellschaft. Ein Komplementär ist der persönlich haftende Gesellschafter einer KG. Dagegen ist ein Kommanditist ein nur beschränkt haftender Gesellschafter, d. h. er haftet nur in der Höhe seiner ins Handels-

register eingetragenen Haftungssumme, vgl. § 161 Abs. 1 Handelsgesetzbuch. Im deutschen Recht ist die GmbH & Co. KG per Definition allerdings als Kommanditgesellschaft (KG) und damit als Personengesellschaft anzusehen.

Mit Beschluss des Stadtrates vom 26.11.2018 hat sich die Stadt Remagen für einen Beitritt zur Rhein-Ahr-Energie GmbH & Co. KG als Kommanditistin ausgesprochen. Neben der Stadt Remagen (27,53 % Geschäftsanteil) haben sich sechs weitere Kommunen des Landkreises Ahrweiler für einen Beitritt zur Gesellschaft entschieden.

Die Rhein-Ahr-Energie GmbH & Co. KG sowie die Rhein-Ahr-Energie Verwaltungs GmbH haben ihren Sitz in Grafschaft-Ringen. Der Gegenstand sowie der Geschäftszweck der gegründeten Unternehmungen ist die Anschaffung, die Herstellung und der Betrieb von Energieversorgungsanlagen, anderen Einrichtungen der Daseinsvorsorge sowie Stromerzeugungsanlagen.

Das Stammkapital der Gesellschaft beträgt 10,9 Mio. € und ist in acht Gesellschaftsanteile mit unterschiedlichen Nennwerten eingeteilt. Die Kommunen halten zusammen einen Geschäftsanteil von 51 % an der Gesellschaft, die Energieversorgung Mittelrhein AG 49 %. Die Stadt Remagen hat einen Nennwert von 691.484,26 €, was einem Geschäftsanteil von 27,53 % des kommunalen Anteils entspricht.

Mit Datum vom 18.02.2020 erfolgt die Gründung der Gesellschaft. Entsprechend des abgeschlossenen Gesellschaftervertrages steht der Stadt Remagen an der Gesellschaft ein Sitz im Aufsichtsrat sowie drei Sitze in der Gesellschafterversammlung zu. Der eine Sitz im Aufsichtsrat sowie ein Sitz in der Gesellschafterversammlung sind Kraft Funktion durch den Bürgermeister besetzt.

Weitere gewählte Mitglieder/innen der Gesellschafterversammlung im Geschäftsjahr 2022 waren:

Jürgen Walbröl (Stellvertreter: Heinz-Peter Hammer)
Prof. Dr. Frank Bliss (Stellvertreterin: Stefani Jürries)

Die Rhein-Ahr-Energie GmbH & Co. KG sowie die Rhein-Ahr-Energie Verwaltungs GmbH stehen gemäß § 85 Abs. 1 GemO nach Art und Umfang in einem angemessenen Verhältnis zu der Leistungsfähigkeit der Gemeinde. Der Lagebericht für das Geschäftsjahr 2022 ist als Anlage beigefügt.

Kommunale Holzvermarktungsorganisation Eifel GmbH (KHVO)

Mit Beschluss des Gemeinderates vom 27.09.2018 haben die Stadt Remagen sowie 17 andere Städte, Gemeinden bzw. Verbandsgemeinden beschlossen, sich an der kommunalen Holzvermarktungsorganisation Eifel GmbH (KHVO) zu beteiligen. Die KHVO hat ihren Sitz in Hillesheim. Der Gegenstand sowie der Geschäftszweck des gegründeten Unternehmens ist die Vermarktung von Rundholz.

Das Stammkapital der Gesellschaft beträgt 90.000,00 € und ist in 18 Gesellschaftsanteile im Nennwert von je 5.000,00 € eingeteilt. Der Anteil der Stadt Remagen beträgt somit 5,27 %.

Mit Datum vom 16.01.2019 erfolgte die Gründung der Gesellschaft. Entsprechend der Anteilsverteilung stehen der Stadt Remagen zwei Beiratssitze von gesamt 38 Beiratssitzen zu.

Gewählte Mitglieder für die Stadt Remagen waren im Geschäftsjahr 2022:

Norbert Monschau	(Stellvertreterin: Bettina Fellmer)
Egmond Eich	(Stellvertreter: Michael Berndt)

Die kommunale Holzvermarktungsorganisation Eifel GmbH steht gemäß § 85 Abs. 1 GemO nach Art und Umfang in einem angemessenen Verhältnis zu der Leistungsfähigkeit der Gemeinde. Der Lagebericht für das Geschäftsjahr 2022 weist Erträge in Höhe von 636.741,44 € aus. Der Jahresüberschuss beträgt 83.058,26 €. Das gezeichnete Kapital der Gesellschaft beträgt 90.000,00 €. Die Eigenkapitalsquote beläuft sich auf 55,69 %.

Weitere Informationen können dem beigefügtem Lagebericht (Anlage VII) entnommen werden.

Rheinfähre Linz-Kripp GmbH, Linz am Rhein

LAGEBERICHT FÜR DAS GESCHÄFTSJAHR 2022

I. Grundlagen des Unternehmens

1. Geschäftsmodell des Unternehmens

Die Rheinfähre Linz-Kripp GmbH befördert Personen und Sachen gegen Entgelt im Querverkehr auf dem Rhein und im Längsverkehr auf dem Rhein und seinen Nebenflüssen. Es werden derzeit neben einem Arbeitsboot drei Fährschiffe unterhalten. Die Autofähren sind auf der Verbindung Linz - Remagen-Kripp und die Personenfähre auf der Verbindung Remagen - Erpel im Einsatz.

2. Forschung und Entwicklung

Die Gesellschaft betreibt auf Grund ihres Leistungsprofils keine eigene Forschung und Entwicklung.

II. Wirtschaftsbericht

1. Gesamtwirtschaftliche, branchenbezogene Rahmenbedingungen

Die Rheinfähre ist aufgrund der räumlichen Entfernung zu den nächsten Rheinbrücken das einzige Beförderungsmittel im Pendelverkehr zwischen Linz und Remagen.

Das Umsatzvolumen wurde bisher allenfalls von Brücken- und Straßensperrungen in der Umgebung sowie klimatischen Bedingungen, die Auswirkungen auf den Ausflugsverkehr haben, beeinflusst. Nach Beendigung der Corona-Krise haben wir festgestellt, dass zwar der Ausflugsverkehr wieder anstieg, nicht jedoch die Zahl der Berufspendler. Hier sehen wir die Ursache in der Bewährung der neuen New-Work-Konzepte. Es bleibt abzuwarten, ob der Pendlerverkehr in Zukunft noch mal ansteigt oder auf dem bisherigen Niveau bleibt.

Im Jahr 2022 wurde unverändert der Betrieb in der Zeit von 6.00 bis 24.00 Uhr täglich gewährleistet. Da die Nachfrage noch nicht wieder auf das Niveau von 2019 (vor Beginn der Corona-Krise) gestiegen ist, war es ausreichend, dass nur ein Schiff eingesetzt wurde.

2. Geschäftsverlauf

Die Fährtarife wurden im Jahr 2022 nicht erhöht. Die Umsatzerlöse stiegen um TEUR 329.

Der anfallende Verkehr konnte in angemessener Zeit übergesetzt werden. Es wurde für das Jahr 2022 mit einem Jahresüberschuss von TEUR 24 geplant. Tatsächlich wurde ein Jahresüberschuss von TEUR 261 erwirtschaftet.

3. Lage

a) Ertragslage

Das Geschäftsjahr 2022 schließt mit einem Jahresüberschuss von TEUR 261 ab.

Der Umsatz aus dem Fährbetrieb beläuft sich auf TEUR 2.349. Darin enthalten sind Erträge aus der Erstattung von Fahrgeldausfällen nach dem Schwerbehindertengesetz in Höhe von TEUR 21.

Darüber hinaus wurde im Jahr 2022 der Traktor mit Zubehör für TEUR 11, das alte Betriebsfahrzeug und die dazugehörigen Anhänger für TEUR 14 sowie der Container für TEUR 2 verkauft.

b) Finanzlage

ba) Kapitalstruktur

Die Verbindlichkeiten belaufen sich auf insgesamt TEUR 1.270. Davon bestehen gegenüber Kreditinstituten TEUR 929. Das Darlehen wurde für die Finanzierung des Fährschiffs Linz - Remagen verwendet.

Durch die Einführung der Guthabekarten ab dem Jahr 2019 belief sich die Position erhaltene Anzahlungen auf Bestellungen auf TEUR 218 zum Jahresende. Die restlichen Verbindlichkeiten teilen sich in Verbindlichkeiten gegenüber Kreditinstituten in Höhe von TEUR 929, Verbindlichkeiten aus Lieferungen und Leistungen in Höhe von TEUR 99 und in sonstige Verbindlichkeiten in Höhe von TEUR 24 auf.

bb) Investitionen

Im Jahr 2022 wurde ein neuer Anhänger für das Betriebsfahrzeug für TEUR 2 angeschafft.

Der defekte Banknotenzähler wurde für EUR 400 ersetzt. Darüber hinaus wurden keine weiteren Investitionen getätigt.

bc) Liquidität

Die Liquidität war ausreichend. In 2022 konnte die Gesellschaft jederzeit fristgerecht ihre Zahlungsverpflichtungen erfüllen.

c) Vermögenslage

Die Aktiva weisen einen unternehmensspezifisch hohen Anteil an Anlagevermögen von 74,3 % aus.

Die Anlagen werden planmäßig abgeschrieben und sind vollständig langfristig finanziert.

III. Prognose-, Risiko- und Chancenbericht

1. Prognosebericht

Die Gesellschaft wird ihre Aktivitäten unverändert fortsetzen, um weiterhin zuverlässige Verbindungen sowie den Transport von Personen und Sachen zwischen den Städten Linz und Remagen bzw. Remagen und Erpel zu unterhalten.

Ausblickend auf das Jahr 2023 wird sich eine erhöhte Inflation im Materialaufwand ebenso wie zu erwartende Personalkostensteigerungen ergebnisdämpfend auswirken.

An den Wochentagen wurde ab dem 01.01.2023 der Beginn des Fährbetriebs bereits auf 05:15 Uhr vorverlegt um Berufspendler übersetzen zu können, die ansonsten einen Umweg fahren, um auf die gegenüberliegende Rheinseite zu gelangen. Zum Ende des Jahres 2023 erfolgt eine Auswertung über die Nutzung in dem zusätzlichen Zeitfenster.

2. Risikobericht

Aus heutiger Sicht bestehen keine bestandsgefährdenden und keine sonstigen Risiken mit wesentlichem Einfluss auf die Vermögens-, Finanz- und Ertragslage.

3. Chancenbericht

Da ein wesentlicher Umsatztreiber neben dem Pendelverkehr auch die Beförderung im Ausflugsverkehr ist, ist der Umsatz stark wetterabhängig.

Die Bezahlung aller Einzelfahrscheine sowie Guthaben-, Monats- und Jahreskarten mit EC- und Kreditkarten wurde von den Kunden sehr gut angenommen. Es wird daher weiter angestrebt, das Aufkommen an Münzen im Zahlungsverkehr weiterhin erheblich zu reduzieren.

IV. Risikoberichterstattung über die Verwendung von Finanzinstrumenten

Die Rheinfähre Linz-Kripp GmbH tätigt keine derartigen Geschäfte.

V. Bericht über Zweigniederlassungen

Die Gesellschaft unterhält keine Zweigniederlassungen.

Linz/Rhein, 2. September 2023



Udo Scholl

Rhein-Ahr-Energie GmbH & Co. KG



Lagebericht

Bericht über das Geschäftsjahr vom 1. Januar bis 31. Dezember 2022

I. Allgemeines Umfeld

Energie ist ein Thema von wachsender politischer und gesellschaftlicher Bedeutung. Einige Städte und Gemeinden verknüpfen die Neuvergabe von Erdgas- und Stromkonzessionen an die Option, sich an Energienetzen zu beteiligen oder diese selbst zu betreiben. Dabei sind diese in der Regel auf Partner mit entsprechenden energiewirtschaftlichen Kenntnissen angewiesen. Dies führt meist zur Gründung von gemeinsamen regionalen Energiegesellschaften, an denen die Kommunen mehrheitlich beteiligt sind, welche die Netze übernehmen. Die neuen kommunalen Netzgesellschaften agieren dann entweder als eine Eigentumsgesellschaft und verpachten das Netz weiter oder sie bewirtschaften - oft im Zusammenhang mit eigenen Vertriebstätigkeiten - das Netz selbst.

Die Städte Remagen, Sinzig und Bad Breisig, die Gemeinde Grafschaft sowie die Ortsgemeinden Burgbrohl, Gönnersdorf und Brohl-Lützig haben ihre Stromkonzessionen an die Energieversorgung Mittelrhein AG (evm) vergeben und sich für die Umsetzung eines gemeinsamen Kooperationsmodells mit evm entschieden. Der zu diesem Zweck in Form einer Einheits-GmbH & Co. KG gegründeten Kooperationsgesellschaft Rhein-Ahr-Energie GmbH & Co. KG (RAE) wurden die Stromkonzessionsverträge am 31.10.2014 übertragen. Der Erwerb von insgesamt 51 % der Kommanditanteile an der RAE durch die Rheinschiene-Kommunen ist mit wirtschaftlicher Wirkung zum 01.01.2020 erfolgt.

Mit der Westenergie AG wurde ein gemeinsames Kooperationsmodell für den Zeitraum vom 01.07.2018 bis 31.12.2025 verhandelt. Danach sind die Stromnetzanlagen in einer gemeinsamen Netzeigentumsgesellschaft in Form einer Einheits-GmbH & Co. KG, der Rhein-Ahr-Energie Netz GmbH & Co. KG (RAEN), an der die RAE 74,9 % und die Westenergie AG 25,1 % der Kommanditanteile halten, eingebracht und die Stromkonzessionsverträge auf die RAEN übertragen worden. Den Netzbetrieb verantwortet die Westenergie AG, an die das Stromnetz verpachtet wird. Ab dem 01.01.2026 soll der Netzbetrieb durch die Energienetze Mittelrhein GmbH & Co. KG erfolgen.

II. Vermögens-, Finanz- und Ertragslage

1. Vermögenslage

Auf der Aktivseite stellen die Finanzanlagen mit 10.910 T€ (Vorjahr 10.910 T€) bzw. 96,2 % der Bilanzsumme sowie das Guthaben gegenüber Kreditinstituten mit 328 T€ (Vorjahr 338 T€) bzw. 2,9 % der Bilanzsumme die größten Posten dar. Auf der Passivseite sind das Eigenkapital in Höhe von 5.405 T€ (Vorjahr 5.126 T€) bzw. 47,7 % der Bilanzsumme sowie die Verbindlichkeiten gegenüber Kreditinstituten mit 5.872 T€ (Vorjahr 6.098 T€) bzw. 51,8 % der Bilanzsumme die wesentlichen Positionen.

Die Bilanzsumme der Gesellschaft beträgt 11.340 T€.

2. Finanzlage

Zum Ende des Geschäftsjahres verfügte die Gesellschaft über liquide Mittel in Höhe von 328 T€. Die Gesellschaft verfügt über ausreichend liquide Mittel, um jederzeit ihren Verpflichtungen nachzukommen.

3. Ertragslage

Die Gesellschaft hat für das Geschäftsjahr vom 1. Januar bis 31. Dezember 2022 einen Jahresabschluss erstellt. Die Gewinn- und Verlustrechnung schließt mit einem Jahresüberschuss von 502 T€ (Vorjahr 488 T€).

Das Jahresergebnis ist im Wesentlichen auf das Beteiligungsergebnis aus der RAEN in Höhe von 631 T€ zurückzuführen. Daneben belaufen sich die Umsatzerlöse für die Erbringung kaufmännischer Dienstleistungen auf 31 T€. Dem gegenüber stehen ein Materialaufwand in Höhe von 31 T€ für den Einkauf von kaufmännischen Dienstleistungen bei evm, sonstiger betrieblicher Aufwand in Höhe von 17 T€ sowie die Zinsaufwendungen in Höhe von 114 T€.

III. Chancen und Risiken

Da der Beteiligungsertrag aus der RAEN einen maßgeblichen Einfluss auf das Jahresergebnis der RAE hat, resultieren hieraus sowohl Chancen als auch Risiken. Das Netz wird von RAEN an die Westenergie AG verpachtet. Diese stellt die Versorgungssicherheit und Funktionsfähigkeit der netztechnischen Anlagen sicher. Unvermeidliche Restrisiken aus dem Betrieb der Netzinfrastrukturen sind im Hinblick auf Sach- und Personenschäden durch einen angemessenen Versicherungsschutz seitens Westenergie AG abgesichert. Sich ändernde Vorgaben des Energiewirtschaftsgesetzes sowie der Regulierungsbehörde und eine daraus möglicherweise resultierende weitere Reduzierung der Netzentgelte im Rahmen der Anreizregulierung in der Zukunft stellen ein wesentliches Risiko für das Netzgeschäft dar.

Die Finanzierung der Gesellschaft über Fremdkapital ist langfristig ausgerichtet. Zum Ende der Laufzeit ergeben sich im Rahmen der Anschlussfinanzierung übliche Finanzierungsrisiken, insb. in Bezug auf Zinsrisiken.

IV. Ausblick

In den kommenden Geschäftsjahren rechnen wir mit einem positiven Geschäftsverlauf im Wesentlichen aus dem Beteiligungsertrag der RAEN, der zu einem konstanten Jahresüberschuss führt.

Koblenz, den 21. März 2023

Geschäftsführung der Rhein-Ahr-Energie Verwaltungs GmbH

Jörg Schneider

Alexander Doese

**Kommunale Holzvermarktungsorganisation Eifel GmbH,
Hillesheim**

Lagebericht für das Geschäftsjahr 2022

I. Gegenstand und Geschäftszweck des Unternehmens

Die Kommunale Holzvermarktungsorganisation Eifel GmbH (im Folgenden KHVO genannt) ist im Jahre 2019 (Gründungsdatum 16.01.2019) zum Zwecke der Vermarktung von Holz mengen aus dem Waldbesitz der beteiligten Kommunen gegründet worden. Sie vertritt 18 Verbandsgemeinden und Städte mit ihren Waldbesitzenden, in deren Namen und Auftrag sie Rundholz vermarktet. Zur Vermarktung gehören insbesondere die Markterkundung, die Anbahnung und der Abschluss von Kaufverträgen mit gewerblichen Kunden, die Abstimmung mit Landesforsten bzgl. der Holzbereitstellung, die Freigabe der Holzabfuhr sowie die Fakturierung für die Verkäuferseite.

Die KHVO übernimmt darüber hinaus die Vermarktung von Rundholz im Rahmen des § 108 Abs. 4 Nr. 2 GWB bzw. sonstiger wettbewerbs- und kartellrechtlicher Restriktionen auch für andere Waldbesitzarten.

Die KHVO ist im Handelsregister unter HRB 44619, Amtsgericht Wittlich, eingetragen und beschäftigt zum Jahresende sechs Mitarbeiter; Geschäftsführer ist Herr Christian Mehlhorn.

II. Wirtschaftsbericht

1. Gesamtwirtschaftliche, branchenbezogene Rahmenbedingungen

Die KHVO wurde im Januar 2019 als eine von fünf kommunalen Holzvermarktungsorganisationen des Landes Rheinland-Pfalz gegründet. Die Einrichtung dieser kommunalen Holzvermarktungsorganisationen wurde aus kartellrechtlichen Gründen notwendig.

In Rheinland-Pfalz haben Landesforsten lange Zeit Holz aus staatlichen, aber auch aus kommunalen und privaten Wäldern vermarktet.

An dem ähnlich zentral organisierten Modell in Baden-Württemberg störte sich vor einigen Jahren das Bundeskartellamt. Dieses einigte sich mit dem Land zunächst darauf, dass sich das Land nur noch an Vermarktungskoooperationen beteiligt, wenn die Waldfläche der Teilnehmer 3000 Hektar nicht übersteigt. Später wollte das Kartellamt die Grenze auf 100 Hektar senken.

In Rheinland-Pfalz einigten sich infolge dessen Land, Gemeinde- und Städtebund sowie der Waldbesitzerverband darauf, die Vermarktung des Holzes zum 1. Januar 2019 zu ändern. Seitdem wird hierzulande kommunales Holz durch die kommunalen Holzvermarktungsorganisationen und getrennt vom Holz anderer Besitzer vermarktet.

2. Geschäftsverlauf und Lage; finanzielle und nicht finanzielle Leistungsindikatoren

Im Jahr 2022 hat die KHVO-Eifel einen Gesamtumsatz von € 153.358,77 generiert. Die Gewinn- und Verlustrechnung weist Erträge von € 636.741,44 aus, die sich größtenteils aus dem Betrag der Anschubfinanzierung des Landes Rheinland-Pfalz (Förderung: € 448.657,71) sowie Einnahmen aus dem Privatwald (€ 22.333,43) und Einnahmen aus Drittgeschäften (€ 127.203,02) zusammensetzen. Rückstellungen für Körperschaft- und Gewerbesteuer, Miet- und Personalkosten und sonstige Rückstellungen wurden in einer Höhe von gesamt € 214.375,34 gebildet.

Die KHVO-Eifel konnte bereits in ihrem Gründungsjahr 2019 kostendeckend wirtschaften.

So baute sie ihren Gewinn in 2020 aus, begünstigt durch die Sturm- und Käferkalamitäten im Jahr 2020. Die im Vorfeld berechnete Holzverkaufsmenge von 200 tsd fm pro Jahr wurde mit 258 tsd fm im Jahr 2022 wieder weit überschritten. Ebenfalls konnten weitere Holzvermarktungsmengen aus Privatwäldern gewonnen werden. Für die Vermarktung des Holzes aus dem Privatwald wurde ein Entgelt erhoben.

Es wurde ein Jahresüberschuss von € 83.058,26 erwirtschaftet.

Das gezeichnete Gesellschafterkapital der GmbH beträgt € 90.000.

Die Eigenkapitalquote beträgt zum Bilanzstichtag 55,7%.

Die Liquidität der Gesellschaft war auch im Jahr 2022 gesichert, die anfallenden finanziellen Verpflichtungen wurden stets – i. d. R. unter Erwirtschaftung von Skontoerträgen – durch schnelle Zahlung erfüllt. Zahlungsfähigkeit war jederzeit gegeben; auch in 2022 konnte auf eine Inanspruchnahme von Kontokorrentlinien verzichtet werden. (Liquidität zum Stand 31.12.2022: € 631.941,27)

Die durchschnittliche Anzahl der Mitarbeiter im Jahr 2022 betrug sechs Mitarbeiter. Es erfolgte eine Neuanstellung, die jedoch in der Probezeit endete.

Es ergibt sich im Jahr 2022 folgende Grundförderhöhe: Personalkosten und Sachkostennebenpauschale (€ 333.544,73 und € 50.031,70). Hinzu kommen im Jahr 2022 die Förderung für Mobilität (€ 20.000,00), Förderung von Service und Wartung eines Datenbankmanagementsystems (€ 15.016,00), Förderung für die Aufnahme sog. „nicht kleiner Wirtschaftsteilnehmer“ (€ 2.500,00) und die Förderung für interne Verwaltungskosten und Absatzfördermaßnahmen (€ 27.565,28).

Durch die laufenden Einnahmen kann die KHVO-Eifel Liquiditätsengpässe vermeiden. Diese entstünden ansonsten durch die Auszahlungsmodalitäten der Förderung. Mit Ausnahme der Abschlagszahlungen wird erst am Ende einer Förderperiode die zustehende Förderung nach den Förderungsrichtlinien berechnet und ausbezahlt.

Daher konnte die KHVO-Eifel ihren Betrieb 2022 auch ohne Aufnahme von zusätzlichem Fremdkapital durchführen.

III. Prognose-, Chancen- und Risikobericht

1. Prognose

Für 2023 sehen wir eine stabile Geschäftssituation des Unternehmens. Durch den Ausbau des Eigenkapitals können evtl. anfallende Mindermengen in der Holzvermarktung ausgeglichen werden. Auch die Vermarktung im Bereich des Privatwaldes soll 2023 weiter ausgebaut werden, so dass sich die Geschäftsgrundlage der KHVO-Eifel weiter stärkt und stabilisiert. Außerdem wird die KHVO-Eifel weiterhin mit einer Anschubfinanzierung gefördert werden, so dass die Einnahmen aus der Förderung als gesichert gelten können.

Wir gehen davon aus, dass die KHVO-Eifel auch in diesem Jahr wieder kostenneutral arbeitet und einen leichten Jahresüberschuss erwirtschaften wird.

Marktschwankungen durch die derzeitige Ukraine Krise belasten in diesem Jahr weiter den Holzabatzmarkt außergewöhnlich. Diese Absatzschwankungen werden aber für das Unternehmen durch die Förderungseinnahmen ausgeglichen. Bisher konnte alles anfallende Holz auch vermarktet werden.

2. Risikobericht

Besondere Risiken für das Unternehmen sehen wir durch die weiterhin unklare Lage der Förderung. Welche Einnahmen des Unternehmens sind förderschädlich und welche wirken sich nicht auf die Förderung aus? Hierzu existiert seitens des Ministeriums für Umwelt, Energie, Ernährung und Forsten RLP auch im Jahre 2022 noch keine abschließende Aussage. Noch ist unklar, in welcher Höhe Rücklagen gebildet werden dürfen. Die in der KHVO Besprechung vom Ministerium am 10.11.2020 zugesicherte Entscheidung zum 31.12.2020 blieb bisher aus, das Schreiben vom 16.11.2020 bis dato ohne Antwort.

Darüber hinaus sehen wir außer den normalen Geschäftsrisiken aus heutiger Sicht keine weiteren besonderen Risiken für das Unternehmen.

3. Chancenbericht

Eine besondere Chance für das Unternehmen sehen wir weiterhin in den laufenden Gesprächen mit den Privatwaldbesitzenden, welche sich für eine Vermarktung durch die KHVO-Eifel interessieren.

4. Ergebnisprognose

Für das Jahr 2023 wird seitens der Geschäftsführung ein positives Ergebnis in Höhe von T€ 17 erwartet.

IV. Risikobericht über die Verwendung von Finanzinstrumenten

Finanzinstrumente (Derivate) wurden bisher nicht verwendet.

Hillesheim, den 29. Juni 2023

Christian Mehlhorn
Geschäftsführer




Abb 1: Prozentuale Verteilung in der Holzverkaufsmasse 2020-1. HJ 2023

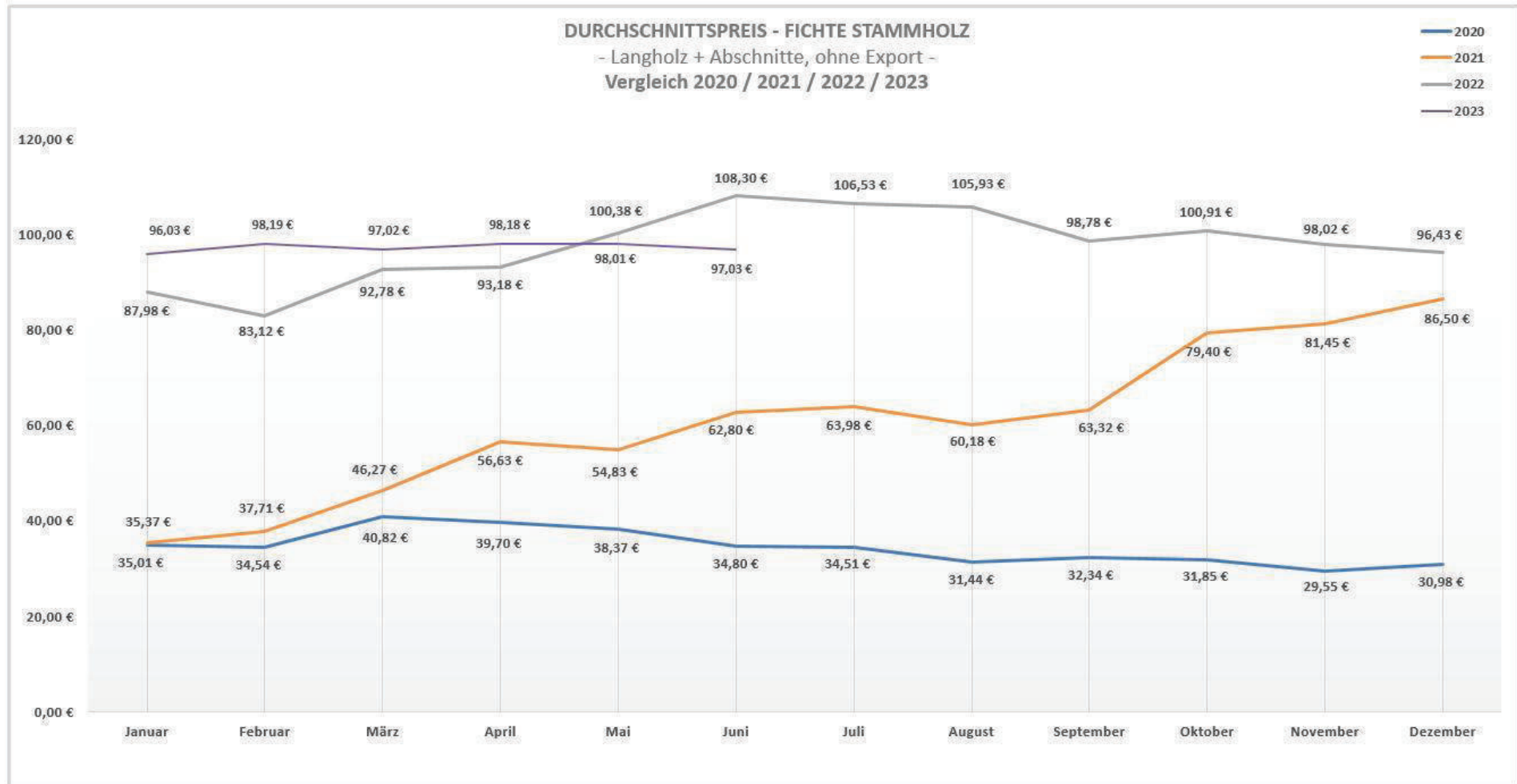


Abb 2: Durchschnittspreise über Fichtenstammholz der KHVO Eifel 2020-1. HJ 2023

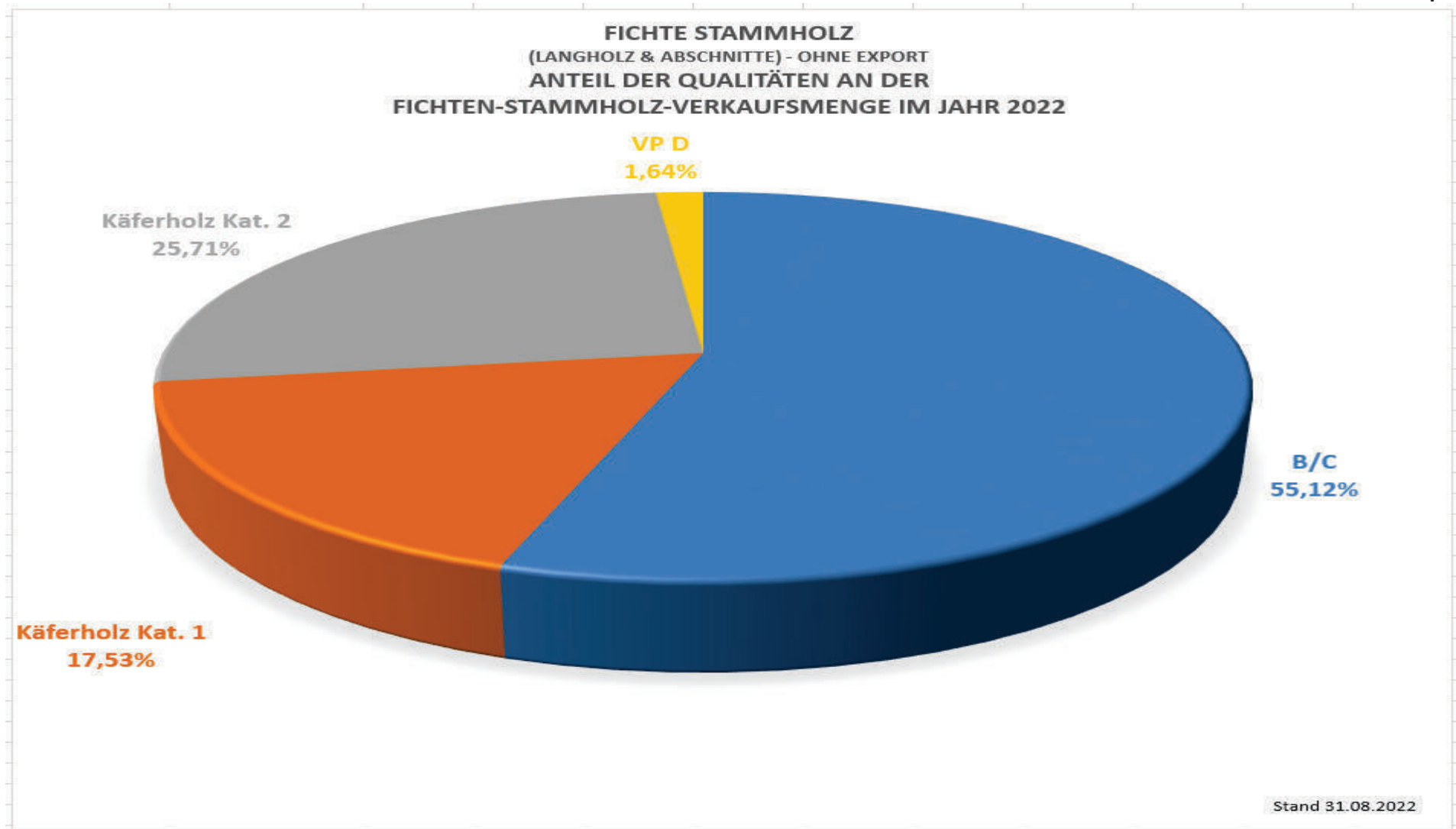


Abb 3: Qualitäten des vermarkteten Fichtenstammholzes in 2022

FICHTE STAMMHOLZ
 (LANGHOLZ & ABSCHNITTE) - OHNE EXPORT
ANTEIL DER QUALITÄTEN AN DER
FICHTEN-STAMMHOLZ-VERKAUFSMENGE IM JAHR 2023

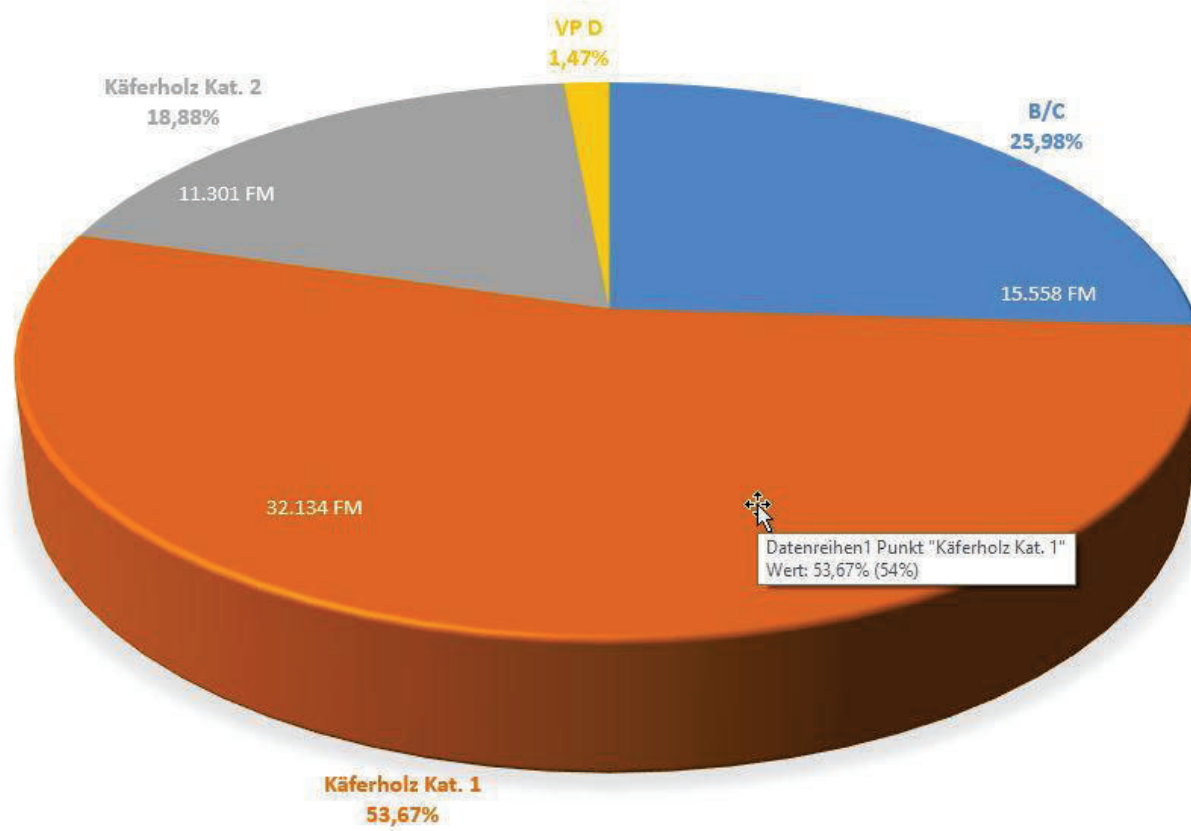


Abb 4: Qualitäten des vermarkteten Fichtenstammholzes in 2023

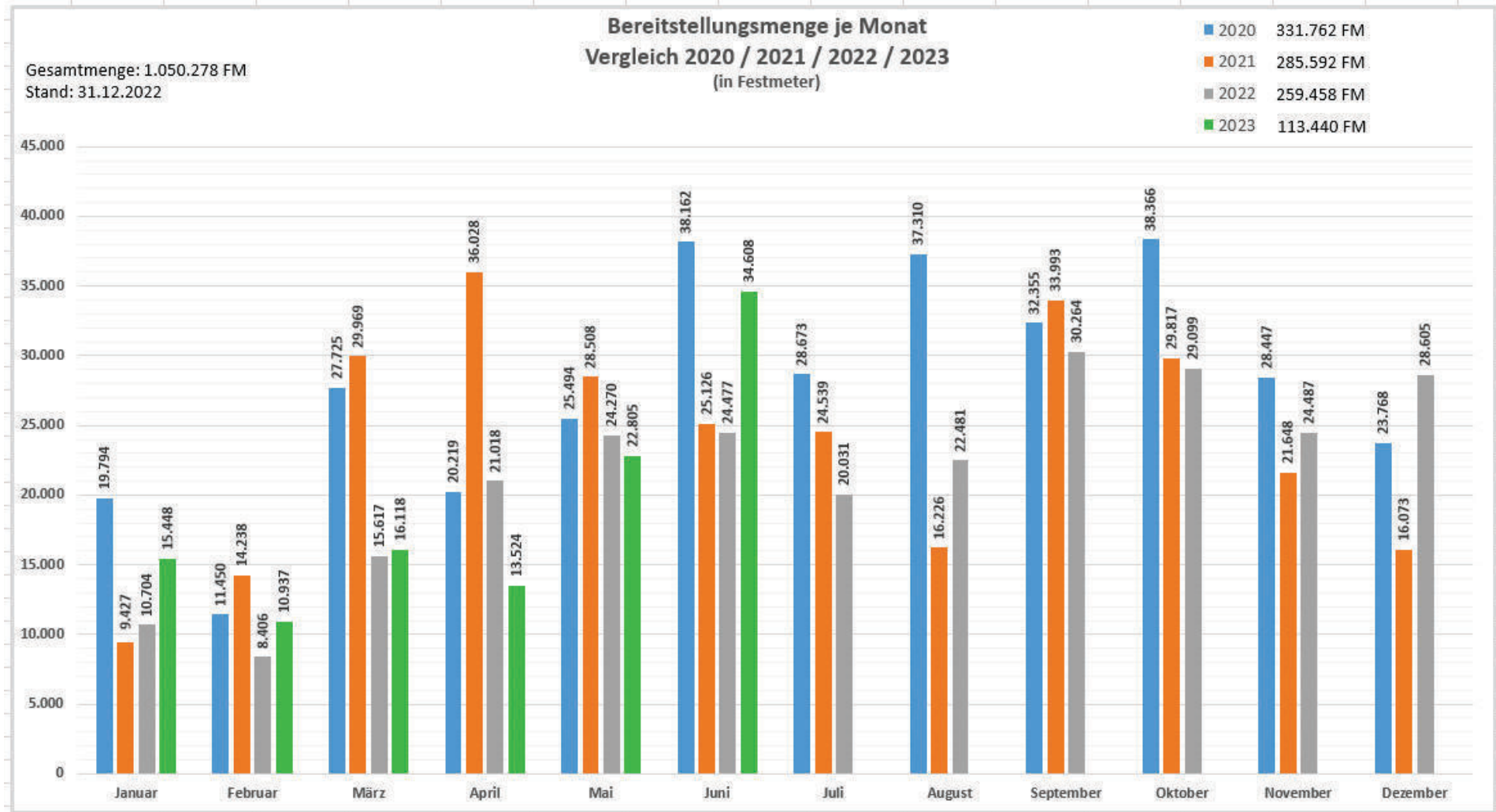


Abb 5: Vermarktungsmengen im Vergleich 2020-2023



Gesamtabschluss

für das

Haushaltsjahr

2023

I n h a l t s v e r z e i c h n i s

Aufstellungsvermerk	110 - 112
Gesamtergebnisrechnung	113
Gesamtbilanz	114 - 115
Gesamtfinanzrechnung	116
Anlagenübersicht	117
Forderungsübersicht	118
Verbindlichkeitenübersicht	119
Ergebnis- und Finanzrechnung, Bilanz, Anlagennachweis - Stadt Remagen	120 - 131
Gewinn- und Verlustrechnung, Bilanz, Finanzlage, Anlagennachweis - Eigenbetrieb Wasserversorgung	132 - 135
Gewinn- und Verlustrechnung, Bilanz, Finanzlage, Anlagennachweis - Eigenbetrieb Abwasserbeseitigung	136 - 139

Aufstellungsvermerk

zum Gesamtabschluss der Stadt Remagen zum 31.12.2023

Gem. § 109 der Gemeindeordnung (GemO) für Rheinland-Pfalz hat die Stadt Remagen jährlich einen Gesamtabschluss aufzustellen. Dabei wird nach Abs. 1 vorausgesetzt, dass mindestens eine Tochterorganisation der Stadt unter dem beherrschenden Einfluss oder maßgeblichen Einfluss der Stadt zum Ende des Haushaltsjahres und des vorausgegangenen Haushaltsjahres steht.

Dies sind bei der Stadt Remagen die Eigenbetriebe Wasser und Abwasser.

Die Jahresabschlüsse der Stadt Remagen und der beiden Eigenbetriebe wurden in dem Gesamtabschluss zusammengefasst.

Der Gesamtabschluss besteht nach § 109 Abs. 2 GemO aus:

1. der Gesamtergebnisrechnung,
2. der Gesamtfinanzrechnung,
3. der Gesamtbilanz,
4. dem Gesamtanhang.

Dem Gesamtabschluss sind als Anlagen nach § 109 Abs. 3 GemO beizufügen:

1. der Gesamtrechenschaftsbericht,
2. die Anlagenübersicht
3. die Forderungsübersicht,
4. die Verbindlichkeitsübersicht.

Auf die Erläuterungen im Gesamtanhang und Gesamtrechenschaftsbericht wurde verzichtet, da in den jeweiligen Abschlüssen Erläuterungen zu den entsprechenden Positionen vorhanden sind.

Beträge, die von einem Haushalt an einen anderen Haushalt geleistet wurden, sind beim Gesamtabschluss in beiden Haushalten zu konsolidieren. Folgende Beträge wurden demnach in der **Ergebnisrechnung** der Stadt Remagen bzw. der **Gewinn- und Verlustrechnung** der Eigenbetriebe überprüft und ggfls. konsolidiert:

Zwischen den Eigenbetrieben Wasser und Abwasser:

Umsatzerlöse, Erträge für Wassermessung, Aufwand für Wassergebühren Gerard-Carll-Straße (Anlage 1).

Zwischen der Stadt Remagen und dem Eigenbetrieb Wasser:

Grundsteuer B, Gewerbesteuer, Straßenreinigung Hochbehälter Drachenfelsweg und Wässiger-tal, Verwaltungskostenbeiträge, Versicherungsbeiträge, Konzessionsabgabe, Sitzungsgelder Werkausschuss, Umsatzerlöse (Anlage 2).

Zwischen der Stadt Remagen und dem Eigenbetrieb Abwasser:

Auflösung Sonderposten für den Zuschuss Bandorfer Bach, Verwaltungskostenbeiträge, Sitzungsgelder Werkausschuss, Straßenreinigung Kläranlage Unkelstein, Umsatzerlöse, Abschreibung der Zuschüsse für die Oberflächenentwässerung, Straßenoberflächenentwässerung, Außenbereichsentwässerung (*Anlage 3*).

In der **Bilanz** wurden folgende Beträge überprüft und ggfls. konsolidiert:

Zwischen den Eigenbetrieben Wasser und Abwasser:

Es gab keine Beträge die konsolidiert werden mussten (*Anlage 4*).

Zwischen der Stadt Remagen und dem Eigenbetrieb Wasser:

Eigenkapital, Guthaben aus Jahresabrechnungen, Verwaltungskostenbeitrag, Nachzahlungen aus Jahresabrechnungen, Konzessionsabgabe (*Anlage 5*).

Zwischen der Stadt Remagen und dem Eigenbetrieb Abwasser:

Zuschüsse für die Oberflächenentwässerung, Eigenkapital, Verwaltungskostenbeitrag, Guthaben aus Jahresabrechnungen, Restbuchwert Zuschuss Bandorfer Bach, Nachzahlungen aus Jahresabrechnungen, Erneuerung Straßeneinläufe Rheinhöhenweg, Straßenbaukosten Ackermansgasse (*Anlage 6*).

Der Gesamtabschluss ist nach der örtlichen Rechnungsprüfung dem Stadtrat zur Kenntnis vorzulegen. Eine Entlastung für den Gesamtabschluss ist nach der Gemeindeordnung nicht erforderlich.

Remagen, den 25. April 2024



Marc Göttlicher
Kämmerer

Gesamtbilanz zum 31.12.2023				Stadt Remagen		Wasserversorgung		Abwasserbeseitigung		Summe		Konsolidierung		Gesamtsumme			
Posten	Bezeichnung	Bemerkungen (u.a. Beispiele für Zuordnungen der Positionen aus der Bilanz der Beteiligung, z.B. Abwasser)	Verweis auf Gesamt- anhang (ffid. Nr.)	01.01.2023	31.12.2023	01.01.2023	31.12.2023	01.01.2023	31.12.2023	01.01.2023	31.12.2023	01.01.2023	31.12.2023	01.01.2023	31.12.2023		
				in €		in €		in €		in €		in €		in €		in €	
1.3	Allgemeine Rücklage	A.III. Allgemeine Rücklage		497.130,69	630.630,16	244.204,84	251.090,55	4.525.812,46	4.652.426,22			4.770.017,30	4.903.516,77	4.272.886,61	4.272.886,61	497.130,69	630.630,16
1.4	Zweckgebundene Rücklagen	A.II. Zweckgebundene Rücklagen		3.251.628,01	5.805.691,77	3.251.628,01	5.144.969,09	36.758,92	36.758,92	8.339.131,75	8.999.854,43	11.627.518,68	14.181.582,44	8.375.890,67	8.375.890,67	3.251.628,01	5.805.691,77
1.5	Gewinnrücklagen																
1.6	Gesamtergebnisvortrag	A.IV. Gewinnvortrag A.IV. Verlustvortrag		-156.865,25	-75.387,93					-19.189,60	62.287,72	-19.189,60	62.287,72	137.675,65	137.675,65	-156.865,25	-75.387,93
1.7	Gesamterfolg	A.IV. Jahresgewinn/Jahresverlust		208.091,08	255.119,71			126.613,76	123.656,29	81.477,32	131.463,42	208.091,08	255.119,71			208.091,08	255.119,71
1.8	Ausgleichsposten für Anteile anderer Gesellschafter																
2	Unterschiedsbetrag aus der Kapitalkonsolidierung																
3	Sonderposten			41.160.555,10	37.553.800,48	36.535.824,69	33.206.297,36	1.120.706,34	1.124.921,32	4.401.591,43	4.075.546,74	42.058.122,46	38.406.765,42	897.567,36	852.964,94	41.160.555,10	37.553.800,48
3.1	Sonderposten für Belastungen aus dem kommunalen Finanzausgleich			951.987,00		951.987,00						951.987,00				951.987,00	
3.2	Sonderposten zum Anlagevermögen			36.198.614,64	35.413.841,05	31.573.884,23	31.066.337,93	1.120.706,34	1.124.921,32	4.401.591,43	4.075.546,74	37.096.182,00	36.266.805,99	897.567,36	852.964,94	36.198.614,64	35.413.841,05
3.2.1	Sonderposten aus Zuwendungen	B. Sonderposten für Investitionszuschüsse		25.708.237,64	25.431.445,45	24.838.558,20	24.550.945,03	1.120.706,34	1.124.921,32			25.959.264,54	25.675.866,35	251.026,90	244.420,90	25.708.237,64	25.431.445,45
3.2.2	Sonderposten aus Beiträgen und ähnlichen Entgelten	C. Empfangene Ertragszuschüsse		9.513.868,69	8.707.995,92	5.758.817,72	5.240.993,22			4.401.591,43	4.075.546,74	10.160.409,15	9.316.539,96	646.540,46	608.544,04	9.513.868,69	8.707.995,92
3.2.3	Sonderposten aus Anzahlungen für Anlagevermögen			976.508,31	1.274.399,68	976.508,31	1.274.399,68					976.508,31	1.274.399,68			976.508,31	1.274.399,68
3.3	Sonderposten für den Gebührenaussgleich																
3.4	Sonderposten mit Rücklageanteil																
3.5	Sonderposten aus Grabnutzungsentgelten			1.813.736,11		1.813.736,11						1.813.736,11				1.813.736,11	
3.6	Sonderposten aus Anzahlungen für Grabnutzungsentgelte																
3.7	Sonstige Sonderposten			2.196.217,35	2.139.959,43	2.196.217,35	2.139.959,43					2.196.217,35	2.139.959,43			2.196.217,35	2.139.959,43
4	Rückstellungen			8.748.129,53	8.426.514,19	8.434.155,03	8.387.144,03	279.100,00	14.594,16	34.874,50	24.776,00	8.748.129,53	8.426.514,19			8.748.129,53	8.426.514,19
4.1	Rückstellungen für Pensionen und ähnliche			7.468.428,25	7.278.814,25	7.468.428,25	7.278.814,25					7.468.428,25	7.278.814,25			7.468.428,25	7.278.814,25
4.2	Steuerrückstellungen	D.1. Steuerrückstellungen															
4.3	Rückstellungen für latente Steuern																
4.4	Sonstige Rückstellungen	D.2. Sonstige Rückstellungen		1.279.701,28	1.147.699,94	965.726,78	1.108.329,78	279.100,00	14.594,16	34.874,50	24.776,00	1.279.701,28	1.147.699,94			1.279.701,28	1.147.699,94
5	Verbindlichkeiten			31.143.588,47	28.871.788,76	11.450.880,93	10.411.232,26	2.946.204,69	2.882.391,63	16.804.468,85	15.661.920,52	31.201.554,47	28.955.544,41	57.966,00	83.755,65	31.143.588,47	28.871.788,76
5.1	Anleihen			10.929.763,80	9.014.213,04	10.929.763,80	9.014.213,04					10.929.763,80	9.014.213,04			10.929.763,80	9.014.213,04
5.2	Verbindlichkeiten aus Kreditaufnahmen	E.2. Verbindlichkeiten gegenüber Kreditinstituten		16.149.223,38	15.455.786,60			2.045.014,01	1.904.799,60	14.104.209,37	13.550.987,00	16.149.223,38	15.455.786,60			16.149.223,38	15.455.786,60
5.3	Verbindlichkeiten aus Vorgängen, die Kreditaufnahmen wirtschaftlich gleichkommen																
5.4	Erhaltene Anzahlungen auf Bestellungen			805,66	9.346,67			805,66	9.346,67			805,66	9.346,67			805,66	9.346,67
5.5	Verbindlichkeiten aus Lieferungen und Leistungen	E.3. Verbindlichkeiten aus Lieferungen und Leistungen		784.658,70	1.184.302,06	270.565,88	739.501,09	274.709,94	397.076,23	239.382,88	59.724,74	784.658,70	1.196.302,06		12.000,00	784.658,70	1.184.302,06
5.6	Verbindlichkeiten aus der Annahme gezogener Wechsel und der Ausstellung eigener Wechsel																
5.7	Verbindlichkeiten aus Transferleistungen	E.5. Verbindlichkeiten gegenüber Gebietskörperschaften															
5.8	Verbindlichkeiten gegenüber Unternehmen, mit denen ein Beteiligungsverhältnis besteht	E.4. Verbindlichkeiten gegenüber Zweckverbänden		211.598,66	169.743,62					211.598,66	169.743,62	211.598,66	169.743,62			211.598,66	169.743,62
5.9	Verbindlichkeiten gegenüber Gesellschaftern, Trägern oder Mitgliedern	E.5. Verbindlichkeiten gegenüber dem Einrichtungsträger		41.463,59	22.911,10	35.523,94	22.911,10	34.922,65	38.847,65	28.983,00	32.908,00	99.429,59	94.666,75	57.966,00	71.755,65	41.463,59	22.911,10
5.10	Verbindlichkeiten gegenüber dem sonstigen öffentlichen Bereich	E.1. Förderdarlehen		2.990.430,73	2.928.617,35	180.107,36	552.549,71	590.752,43	532.009,48	2.219.570,94	1.844.058,16	2.990.430,73	2.928.617,35			2.990.430,73	2.928.617,35
5.11	Verbindlichkeiten nach dem Kreditaufnahmeverfahren																
5.12	Sonstige Verbindlichkeiten	E.6. Sonstige Verbindlichkeiten		35.643,95	86.868,32	34.919,95	82.057,32		312,00	724,00	4.499,00	35.643,95	86.868,32			35.643,95	86.868,32
6	Rechnungsabgrenzungsposten	E. Sonstige Rechnungsabgrenzungsposten		83.315,97	154.417,45	83.315,97	154.417,45					83.315,97	154.417,45			83.315,97	154.417,45
	Gesamtbilanzsumme Passiva			131.508.829,37	131.447.458,37	106.573.265,24	107.380.034,52	9.546.488,17	9.346.040,54	34.243.981,25	33.557.475,83	150.363.734,66	150.283.550,89	18.854.905,29	18.836.092,52	131.508.829,37	131.447.458,37

Gesamtfinanzrechnung zum 31.12.2022 - Stadt Remagen				
lfd. Nr.	Ein- und Auszahlungen (gem. § 56 GemHVO)		Ergebnis des Haushaltsvorjahres	Ergebnis des Haushaltsjahres
			in €	
1	+	Mittelabfluss - Einzahlung aus der Abnahme liquider Mittel	-1.605.692,08	
2	+	Mittelzufluss - Auszahlung zur Bildung liquider Mittel	810.767,52	
3	+	Cash-Flow aus der laufenden Geschäftstätigkeit - Wasser	947.000,00	472.000,00
4	+	Cash-Flow aus der laufenden Geschäftstätigkeit - Abwasser	1.839.000,00	1.388.000,00
5	+	Cash-Flow aus Investitionstätigkeit - Wasser	-342.000,00	-306.000,00
6	+	Cash-Flow aus Investitionstätigkeit - Abwasser	-1.580.000,00	-653.000,00
7	+	Cash-Flow aus Finanzierungstätigkeit - Wasser	-190.000,00	-196.000,00
8	+	Cash-Flow aus Finanzierungstätigkeit - Abwasser	893.000,00	-2.031.000,00
9	+	Unterschiedsbetrag aus der Konsolidierung		
10	=	Summe der zahlungswirksamen Veränderungen	772.075,44	-1.326.000,00
11	+	Finanzmittelbestand zu Beginn des Haushaltsjahres	9.726.754,32	10.229.392,64
a		Finanzmittelbestand zu Beginn des Haushaltsjahres - Stadt	8.218.902,37	9.126.398,88
b		Finanzmittelbestand zu Beginn des Haushaltsjahres - Wasser	893.778,47	381.451,48
c		Finanzmittelbestand zu Beginn des Haushaltsjahres - Abwasser	614.073,48	721.542,28
12	=	Finanzmittelbestand zum Ende des Haushaltsjahres	10.498.829,76	8.903.392,64

Anlagenübersicht				
Posten	Bezeichnung	Restbuchwerte		Mehr (+) / Weniger (-) ggü. Vorjahr
		Restbuchwerte am Ende des Haushaltsvorjahr es	Restbuchwerte am Ende des Haushaltsjahres	
		2022	2023	
1	Ausstehende Einlagen auf das gezeichnete Kapital			
2	Aufwendungen für die Ingangsetzung und Erweiterung des Geschäftsbetriebs und der Verwaltung			
3	Anlagevermögen	115.961.716,15	115.836.817,24	-124.898,91
3.1	Immaterielle Vermögensgegenstände	6.013.929,08	5.637.191,05	-376.738,03
3.1.1	Gewerbliche Schutzrechte und ähnliche Rechte und Werte sowie Lizenzen an solchen Rechten und Werten	18.862,61	18.148,00	-714,61
3.1.2	Geleistete Zuwendungen	582.218,83	588.043,51	5.824,68
3.1.3	Gezahlte Investitionszuschüsse	4.238.515,80	3.948.630,02	-289.885,78
3.1.4	Geschäfts- oder Firmenwert			
3.1.5	Anzahlungen auf immaterielle Vermögensgegenstände	1.174.331,84	1.082.369,52	-91.962,32
3.2	Sachanlagen	106.721.350,10	106.974.856,00	253.505,90
3.2.1	Wald, Forsten	1.820.390,86	1.823.748,45	3.357,59
3.2.2	Sonstige unbebaute Grundstücke und grundstücksgleiche Rechte	1.194.319,40	1.242.786,46	48.467,06
3.2.3	Bebaute Grundstücke und grundstücksgleiche Rechte	37.614.385,16	37.033.777,14	-580.608,02
3.2.4	Infrastrukturvermögen	22.765.877,97	22.444.016,97	-321.861,00
3.2.5	Bauten auf fremdem Grund und Boden	11,00	11,00	
3.2.6	Kunstgegenstände, Denkmäler	50.236,73	49.077,89	-1.158,84
3.2.7	Maschinen, technische Anlagen, Fahrzeuge	37.438.863,21	39.079.795,98	1.640.932,77
3.2.8	Betriebs- und Geschäftsausstattung	762.668,32	838.107,58	75.439,26
3.2.9	Pflanzen und Tiere			
3.2.10	Geleistete Anzahlungen, Anlagen im Bau	5.074.597,45	4.463.534,53	-611.062,92
3.3	Finanzanlagen	3.226.436,97	3.224.770,19	-1.666,78
3.3.1	Anteile an verbundenen Unternehmen			
3.3.2	Ausleihungen an verbundene Unternehmen			
3.3.3	Beteiligungen	697.842,92	697.849,18	6,26
3.3.4	Ausleihungen an Unternehmen, mit denen ein Beteiligungsverhältnis besteht			
3.3.5	Sondervermögen, Zweckverbände, Anstalten des öffentlichen Rechts, rechtsfähige kommunale Stiftungen	2.147.106,53	2.147.106,53	
3.3.6	Ausleihungen an Sondervermögen, Zweckverbände, Anstalten des öffentlichen Rechts, rechtsfähige kommunale Stiftungen			
3.3.7	Sonstige Wertpapiere des Anlagevermögens	300.817,49	300.817,49	
3.3.8	Sonstige Ausleihungen	80.670,03	78.996,99	-1.673,04

Forderungsübersicht					
Posten	Bezeichnung	Gesamt- anhang (Ifd. Nr.)	01.01.2023	31.12.2023	Mehr (+) / Weniger (-) ggü. Vorjahr
			in €		
4.2	Forderungen und sonstige Vermögensgegenstände		6.094.206,40	5.614.213,37	-479.993,03
4.2.1	Öffentlich-rechtliche Forderungen, Forderungen aus Transferleistungen		4.804.626,48	4.311.923,91	-492.702,57
4.2.2	Privatrechtliche Forderungen aus Lieferungen und Leistungen		424.843,96	634.767,88	209.923,92
4.2.3	Forderungen gegen Unternehmen, mit denen ein Beteiligungsverhältnis besteht		9.712,89	9.384,18	-328,71
4.2.4	Forderungen gegen Gesellschafter, Träger oder Mitglieder		94.028,89	49.587,39	-44.441,50
4.2.5	Forderungen gegen den sonstigen öffentlichen Bereich		257.582,19	124.924,75	-132.657,44
4.2.6	Forderungen nach dem Krankenhausfinanzierungsrecht				
4.2.7	Sonstige Vermögensgegenstände		503.411,99	483.625,26	-19.786,73

Verbindlichkeitenübersicht					
Posten	Bezeichnung	Gesamt- anhang (Ifd. Nr.)	01.01.2023	31.12.2023	Mehr (+) / Weniger (-) ggü. Vorjahr
			in €		
5	Verbindlichkeiten		31.143.588,47	28.871.788,76	-2.271.799,71
5.1	Anleihen		10.929.763,80	9.014.213,04	-1.915.550,76
5.2	Verbindlichkeiten aus Kreditaufnahmen		16.149.223,38	15.455.786,60	-693.436,78
5.3	Verbindlichkeiten aus Vorgängen, die Kreditaufnahmen wirtschaftlich gleichkommen				
5.4	Erhaltene Anzahlungen auf Bestellungen		805,66	9.346,67	8.541,01
5.5	Verbindlichkeiten aus Lieferungen und Leistungen		784.658,70	1.184.302,06	399.643,36
5.6	Verbindlichkeiten aus der Annahme gezogener Wechsel und der Ausstellung eigener Wechsel				
5.7	Verbindlichkeiten aus Transferleistungen				
5.8	Verbindlichkeiten gegenüber Unternehmen, mit denen ein Beteiligungsverhältnis besteht		211.598,66	169.743,62	-41.855,04
5.9	Verbindlichkeiten gegenüber Gesellschaftern, Trägern oder Mitgliedern		41.463,59	22.911,10	-18.552,49
5.10	Verbindlichkeiten gegenüber dem sonstigen öffentlichen Bereich		2.990.430,73	2.928.617,35	-61.813,38
5.11	Verbindlichkeiten nach dem Krankenhausfinanzierungsrecht				
5.12	Sonstige Verbindlichkeiten		35.643,95	86.868,32	51.224,37

Ergebnis- und Finanzrechnung 2023

Muster 15 (zu § 44 GemHVO)

Nr.	Bezeichnung	31.12.2022	31.12.2023	Entwicklung (absolut)
E1	Steuern und ähnliche Abgaben	22.809.569,54	22.564.483,29	- 245.086,25
E2	Zuwendungen, allgemeine Umlagen und sonstige	8.364.528,57	9.503.856,72	1.139.328,15
E3	Erträge der sozialen Sicherung	1.163.687,17	1.190.000,04	26.312,87
E4	Öffentlich-rechtliche Leistungsentgelte	1.045.760,64	2.942.638,61	1.896.877,97
E5	Privatrechtliche Leistungsentgelte	1.247.122,40	1.477.117,12	229.994,72
E6	Kostenerstattungen und Kostenumlagen	1.297.306,88	1.798.431,67	501.124,79
E7	Sonstige laufende Erträge	2.404.511,04	2.893.503,03	488.991,99
E8	Summe der laufenden Erträge aus Verwaltungstätigkeit	38.332.486,24	42.370.030,48	4.037.544,24
E9	Personal- und Versorgungsaufwendungen	11.585.566,34	13.248.185,56	1.662.619,22
E10	Aufwendungen für Sach- und Dienstleistungen	5.521.695,95	6.305.971,19	784.275,24
E11	Abschreibungen	3.054.808,06	3.030.237,79	- 24.570,27
E12	Zuwendungen, Umlagen und sonstige Transferaufwendungen	11.104.727,01	11.837.405,49	732.678,48
E13	Aufwendungen der sozialen Sicherung	1.255.306,80	1.290.302,13	34.995,33
E14	Sonstige laufende Aufwendungen	2.149.481,39	1.461.136,81	- 688.344,58
E15	Summe der laufenden Aufwendungen aus Verwaltungstätigkeit	34.671.585,55	37.173.238,97	2.501.653,42
E16	Laufendes Ergebnis aus Verwaltungstätigkeit	3.660.900,69	5.196.791,51	1.535.890,82
E17	Zinserträge und sonstige Finanzerträge	- 11.588,61	262.535,42	274.124,03
E18	Zinsaufwendungen und sonstige Finanzaufwendungen	397.684,07	314.357,84	- 83.326,23
E19	Saldo der Zins- und sonstigen Finanzerträge und -aufwendungen	- 409.272,68	- 51.822,42	357.450,26
E20	Ordentliches Ergebnis	3.251.628,01	5.144.969,09	1.893.341,08
E21	Außerordentliches Ergebnis			
E22a	Erträge aus internen Leistungsbeziehungen	1.862.319,53	1.855.405,67	- 6.913,86
E22b	Aufwendungen aus internen Leistungsbeziehungen	1.862.319,53	1.855.405,67	- 6.913,86
E22	Saldo aus internen Leistungsbeziehungen			

Ergebnis- und Finanzrechnung 2023

Muster 15 (zu § 44 GemHVO)

Nr.	Bezeichnung	31.12.2022	31.12.2023	Entwicklung (absolut)
E23	<u>Jahresergebnis (Jahresüberschuss / Jahresfehlbetrag)</u>	<u>3.251.628,01</u>	<u>5.144.969,09</u>	<u>1.893.341,08</u>
F1	Steuern und ähnliche Abgaben	22.655.127,19	22.210.097,17	- 445.030,02
F2	Zuwendungen, allgemeine Umlagen und sonstige Transfereinzahlungen	7.528.258,14	8.457.397,89	929.139,75
F3	Einzahlungen der sozialen Sicherung	1.139.455,96	1.188.182,44	48.726,48
F4	Öffentlich-rechtliche Leistungsentgelte	393.551,29	408.056,68	14.505,39
F5	Privatrechtliche Leistungsentgelte	1.233.285,27	1.478.108,33	244.823,06
F6	Kostenerstattungen und Kostenumlagen	1.052.742,03	1.999.277,13	946.535,10
F7	Sonstige laufende Einzahlungen	1.916.126,89	1.121.105,20	- 795.021,69
F8	Summe der laufenden Einzahlungen aus Verwaltungstätigkeit	35.918.546,77	36.862.224,84	943.678,07
F9	Personal- und Versorgungsauszahlungen	10.834.575,77	12.455.224,97	1.620.649,20
F10	Auszahlungen für Sach- und Dienstleistungen	5.534.757,80	6.065.460,53	530.702,73
F12	Zuwendungen, Umlagen und sonstige Transferauszahlungen	11.313.017,90	11.504.091,62	191.073,72
F13	Auszahlungen der sozialen Sicherung	1.211.335,09	1.300.673,29	89.338,20
F14	Sonstige laufende Auszahlungen	1.286.619,59	1.445.458,34	158.838,75
F15	Summe der laufenden Auszahlungen aus Verwaltungstätigkeit	30.180.306,15	32.770.908,75	2.590.602,60
F16	Saldo der laufenden Ein- und Auszahlungen aus Verwaltungstätigkeit	5.738.240,62	4.091.316,09	- 1.646.924,53
F17	Zinseinzahlungen und sonstige Finanzeinzahlungen	- 37.195,89	304.730,92	341.926,81
F18	Zinsauszahlungen und sonstige Finanzauszahlungen	405.712,81	322.416,09	- 83.296,72
F19	Saldo der Zins- und sonstigen Finanzein- und -auszahlungen	- 442.908,70	- 17.685,17	425.223,53
F20	Saldo der ordentlichen Ein- und Auszahlungen	5.295.331,92	4.073.630,92	- 1.221.701,00
F21	Saldo der außerordentlichen Ein- und Auszahlungen			
F22a	Einzahlungen aus internen Leistungsbeziehungen	1.862.319,53	1.855.405,67	- 6.913,86
F22b	Auszahlungen aus internen Leistungsbeziehungen	1.862.319,53	1.855.405,67	- 6.913,86
F22	Saldo der Ein- und Auszahlungen aus internen Leistungsbeziehungen			

Ergebnis- und Finanzrechnung 2023

Muster 15 (zu § 44 GemHVO)

Nr.	Bezeichnung	31.12.2022	31.12.2023	Entwicklung (absolut)
F23	Saldo der ordentlichen und außerordentlichen Ein- und Auszahlungen	5.295.331,92	4.073.630,92	- 1.221.701,00
F24	Einzahlungen aus Investitionszuwendungen	1.142.334,00	1.709.062,48	566.728,48
F25	Einzahlungen aus Beiträgen und ähnlichen Entgelten	202.883,15	447.653,77	244.770,62
F26	Sonstige Investitionseinzahlungen	12.858,02	14.724,42	1.866,40
F27	Summe der Einzahlungen aus Investitionstätigkeit	1.358.075,17	2.171.440,67	813.365,50
F28	Auszahlungen für immaterielle Vermögensgegenstände		20.000,00	20.000,00
F29	Auszahlungen für Sachanlagen	3.578.457,98	3.436.061,69	- 142.396,29
F31	Sonstige Investitionsauszahlungen	52.850,32	13.100,00	- 39.750,32
F32	Summe der Auszahlungen aus Investitionstätigkeit	3.631.308,30	3.469.161,69	- 162.146,61
F33	Saldo der Ein- und Auszahlungen aus Investitionstätigkeit	- 2.273.233,13	- 1.297.721,02	975.512,11
<u>F34</u>	<u>Finanzmittelüberschuss /-fehlbetrag</u>	<u>3.022.098,79</u>	<u>2.775.909,90</u>	<u>- 246.188,89</u>
F35	Aufnahme von Investitionskrediten			
F36	Tilgung von Investitionskrediten	1.536.375,96	1.915.550,76	379.174,80
F37	Saldo der Ein- und Auszahlungen aus Investitionskrediten	- 1.536.375,96	- 1.915.550,76	- 379.174,80
F38a	+ Veränderung der liquiden Mittel - Einzahlungen	18.525.592,80	20.106.692,72	1.581.099,92
F38b	- Veränderung der liquiden Mittel - Auszahlungen	20.002.334,46	21.014.189,23	1.011.854,77
F38c	+ Einzahlungen durchlaufende Gelder	8.655.370,86	3.542.318,36	- 5.113.052,50
F38d	- Auszahlungen durchlaufende Gelder	8.664.352,03	3.495.180,99	- 5.169.171,04
F38	Veränderung der liquiden Mittel (ohne durchlaufende Gelder)	- 1.485.722,83	- 860.359,14	625.363,69
F39	Saldo der Ein- und Auszahlungen aus Krediten zur Liquiditätssicherung			
<u>F40</u>	<u>Saldo der Ein- und Auszahlungen aus Finanzierungstätigkeit</u>	<u>- 3.022.098,79</u>	<u>- 2.775.909,90</u>	<u>246.188,89</u>
F41a	Einzahlungen durchlaufende Gelder	8.655.370,86	3.542.318,36	- 5.113.052,50
F41b	Auszahlungen durchlaufende Gelder	8.664.352,03	3.495.180,99	- 5.169.171,04
F41	Saldo der durchlaufenden Gelder	- 8.981,17	47.137,37	56.118,54

Ergebnis- und Finanzrechnung 2023

Muster 15 (zu § 44 GemHVO)

Nr.	Bezeichnung	31.12.2022	31.12.2023	Entwicklung (absolut)
F42	<u>Verwendung Finanzmittelüberschuss / Deckung Finanzmittelfehlbetrag</u>	<u>- 3.031.079,96</u>	<u>- 2.728.772,53</u>	<u>302.307,43</u>
F43	Veränderung der liquiden Mittel (einschl. durchlaufende Gelder)	1.476.741,66	907.496,51	- 569.245,15
F44	nachrichtlich: Ausgleich Finanzhaushalt (F23 - F36)	3.758.955,96	2.158.080,16	- 1.600.875,80
F90	Kontrolle F34 F40 = 0,00			

Bilanz Stadt Remagen 2023

Muster 18(zu § 47 GemHVO)

Aktiva					Passiva				
Nr.	Bezeichnung	31.12.2022	31.12.2023	Entwicklung (absolut)	Nr.	Bezeichnung	31.12.2022	31.12.2023	Entwicklung (absolut)
Aktivseite					Passivseite				
1.	Anlagevermögen	92.970.539,35	93.348.705,30	378.165,95	1.	Eigenkapital	50.069.088,62	55.220.943,42	5.151.854,80
1.1.	Immaterielle Vermögensgegenstände	1.229.726,90	1.196.840,55	- 32.886,35	1.1.	Kapitalrücklage	46.573.255,77	49.824.883,78	3.251.628,01
1.1.1.	Gewerbliche Schutzrechte und ähnliche Rechte und Werte sowie Lizenzen an solchen Rechten und Werten	967,61	253,00	- 714,61	1.2.	Sonstige Rücklagen	244.204,84	251.090,55	6.885,71
1.1.2.	Geleistete Zuwendungen	582.218,83	588.043,51	5.824,68	1.3.	Jahresüberschuss / Jahresfehlbetrag	3.251.628,01	5.144.969,09	1.893.341,08
1.1.3.	Gezahlte Investitionszuschüsse	646.540,46	608.544,04	- 37.996,42	1.4.	Nicht durch Eigenkapital gedeckter Fehlbetrag			
1.1.4.	Geschäfts- oder Firmenwert				2.	Sonderposten	36.535.824,69	33.206.297,36	- 3.329.527,33
1.1.5.	Anzahlungen auf immaterielle Vermögensgegenstände				2.1.	Sonderposten für Belastungen aus dem kommunalen Finanzausgleich	951.987,00		- 951.987,00
1.2.	Sachanlagen	70.620.403,26	71.033.129,30	412.726,04	2.2.	Sonderposten zum Anlagevermögen	31.573.884,23	31.066.337,93	- 507.546,30
1.2.1.	Wald, Forsten	1.820.390,86	1.823.748,45	3.357,59	2.2.1.	Sonderposten aus Zuwendungen	24.838.558,20	24.550.945,03	- 287.613,17
1.2.2.	Sonstige unbebaute Grundstücke und grundstücksgleiche Rechte	1.194.319,40	1.242.786,46	48.467,06	2.2.2.	Sonderposten aus Beiträgen und ähnlichen Entgelten	5.758.817,72	5.240.993,22	- 517.824,50
1.2.3.	Bebaute Grundstücke und grundstücksgleiche Rechte	37.139.221,52	36.558.613,50	- 580.608,02	2.2.3.	Sonderposten aus Anzahlungen für Anlagevermögen	976.508,31	1.274.399,68	297.891,37
1.2.4.	Infrastrukturvermögen	22.765.877,97	22.444.016,97	- 321.861,00	2.3.	Sonderposten für den Gebührenaussgleich			
1.2.5.	Bauten auf fremdem Grund und Boden	11,00	11,00		2.4.	Sonderposten mit Rücklageanteil			
1.2.6.	Kunstgegenstände, Denkmäler	50.236,73	49.077,89	- 1.158,84	2.5.	Sonderposten aus Grabnutzungsentgelten	1.813.736,11		- 1.813.736,11
1.2.7.	Maschinen, technische Anlagen, Fahrzeuge	2.008.748,67	4.708.619,16	2.699.870,49	2.6.	Sonderposten aus Anzahlungen für Grabnutzungsentgelte			
1.2.8.	Betriebs- und Geschäftsausstattung	746.765,82	824.564,58	77.798,76	2.7.	sonstige Sonderposten	2.196.217,35	2.139.959,43	- 56.257,92
1.2.9.	Pflanzen, Tiere				3.	Rückstellungen	8.434.155,03	8.387.144,03	- 47.011,00
1.2.10.	Geleistete Anzahlungen, Anlagen im Bau	4.894.831,29	3.381.691,29	- 1.513.140,00	3.1.	Rückstellungen für Pensionen und ähnliche Verpflichtungen	7.468.428,25	7.278.814,25	- 189.614,00
1.3.	Finanzanlagen	21.120.409,19	21.118.735,45	- 1.673,74	3.2.	Steuerrückstellungen			
1.3.1.	Anteile an verbundenen Unternehmen				3.3.	Rückstellungen für latente Steuern			

Bilanz Stadt Remagen 2023

Muster 18(zu § 47 GemHVO)

Aktiva					Passiva				
Nr.	Bezeichnung	31.12.2022	31.12.2023	Entwicklung (absolut)	Nr.	Bezeichnung	31.12.2022	31.12.2023	Entwicklung (absolut)
1.3.2.	Ausleihungen an verbundene Unternehmen				3.4.	Sonstige Rückstellungen	965.726,78	1.108.329,78	142.603,00
1.3.3.	Beteiligungen	697.842,92	697.849,18	6,26	4.	Verbindlichkeiten	11.450.880,93	10.411.232,26	- 1.039.648,67
1.3.4.	Ausleihungen an Unternehmen, mit denen ein Beteiligungsverhältnis besteht				4.1.	Anleihen			
1.3.5.	Sondervermögen, Zweckverbände, Anstalten des öffentlichen Rechts, rechtsfähige kommunale Stiftungen	20.046.478,46	20.046.478,46		4.2.	Verbindlichkeiten aus Kreditaufnahmen	10.929.763,80	9.014.213,04	- 1.915.550,76
1.3.6.	Ausleihungen an Sondervermögen, Zweckverbände, Anstalten des öffentlichen Rechts, rechtsfähige kommunale Stiftungen				4.2.1.	Verbindlichkeiten aus Kreditaufnahmen für Investitionen	10.929.763,80	9.014.213,04	- 1.915.550,76
1.3.7.	Sonstige Wertpapiere des Anlagevermögens	300.817,49	300.817,49		4.2.2.	Verbindlichkeiten aus Kreditaufnahmen zur Liquiditätssicherung			
1.3.8.	Sonstige Ausleihungen	75.270,32	73.590,32	- 1.680,00	4.3.	Verbindlichkeiten aus Vorgängen, die Kreditaufnahmen wirtschaftlich gleichkommen			
2.	Umlaufvermögen	13.477.393,17	13.851.459,48	374.066,31	4.4.	Erhaltene Anzahlungen auf Bestellungen			
2.1.	Vorräte	3.825,11	2.992,40	- 832,71	4.5.	Verbindlichkeiten aus Lieferungen und Leistungen	270.565,88	739.501,09	468.935,21
2.1.1.	Roh-, Hilfs- und Betriebsstoffe	3.825,11	2.992,40	- 832,71	4.6.	Verbindlichkeiten aus Transferleistungen			
2.1.2.	Unfertige Erzeugnisse, unfertige Leistungen				4.7.	Verbindlichkeiten gegenüber verbundenen Unternehmen			
2.1.3.	Fertige Erzeugnisse, fertige Leistungen und Waren				4.8.	Verbindlichkeiten gegenüber Unternehmen, mit denen ein Beteiligungsverhältnis besteht			
2.1.4.	Geleistete Anzahlungen auf Vorräte				4.9.	Verbindlichkeiten gegenüber Sondervermögen, Zweckverbänden, Anstalten des öffentlichen Rechts, rechtsfähige kommunale Stiftungen	35.523,94	22.911,10	- 12.612,84
2.2.	Forderungen und sonstige Vermögensgegenstände	5.254.665,69	4.722.068,20	- 532.597,49	4.10.	Verbindlichkeiten gegenüber dem sonstigen öffentlichen Bereich	180.107,36	552.549,71	372.442,35
2.2.1.	Öffentlich-rechtliche Forderungen, Forderungen aus Transferleistungen	4.716.792,43	4.177.518,91	- 539.273,52	4.11.	Sonstige Verbindlichkeiten	34.919,95	82.057,32	47.137,37

Betragsangaben in EUR

Bilanz Stadt Remagen 2023

Muster 18(zu § 47 GemHVO)

Aktiva					Passiva				
Nr.	Bezeichnung	31.12.2022	31.12.2023	Entwicklung (absolut)	Nr.	Bezeichnung	31.12.2022	31.12.2023	Entwicklung (absolut)
2.2.2.	Privatrechtliche Forderungen aus Lieferungen und Leistungen	185.554,61	327.792,61	142.238,00	5.	Rechnungsabgrenzungsposten	83.315,97	154.417,45	71.101,48
2.2.3.	Forderungen gegen verbundene Unternehmen								
2.2.4.	Forderungen gegen Unternehmen, mit denen ein Beteiligungsverhältnis besteht								
2.2.5.	Forderungen gegen Sondervermögen, Zweckverbände, Anstalten des öffentlichen Rechts, rechtsfähige kommunale Stiftungen	94.736,46	91.831,93	- 2.904,53					
2.2.6.	Forderungen gegen den sonstigen öffentlichen Bereich	257.582,19	124.924,75	- 132.657,44					
2.2.7.	sonstige Vermögensgegenstände								
2.2.8.	Einzelwertberichtigung / Zweifelhafte Forderungen								
2.3.	Wertpapiere des Umlaufvermögens								
2.3.1.	Anteile an verbundenen Unternehmen								
2.3.2.	Sonstige Wertpapiere des Umlaufvermögens								
2.4.	Kassenbestand, Bundesbankguthaben, Guthaben bei der Europäischen Zentralbank, Guthaben bei Kreditinstituten und Schecks	8.218.902,37	9.126.398,88	907.496,51					
3.	Ausgleichsposten für latente Steuern								
4.	Rechnungsabgrenzungsposten	125.332,72	179.869,74	54.537,02					
4.1.	Disagio								
4.2.	Sonstige Rechnungsabgrenzungsposten	125.332,72	179.869,74	54.537,02					
5.	Nicht durch Eigenkapital gedeckter Fehlbetrag								
	Summe Aktiv	106.573.265,24	107.380.034,52	806.769,28		Summe Passiv	106.573.265,24	107.380.034,52	806.769,28

Anlagenachweis nach Bilanzgliederung Wirtschaftsgüter - 2023
Summen je Konto-Nr.

Pos.	Anlagevermögen	Anschaffungs- und Herstellungskosten					Abschreibungen, Wertberichtigungen					Restbuchwerte			Kennzahlen		Wertmind. durch unterlassene Instandhaltung, Altlasten, sonstige
		Stand zum 31.12.2022	Zugänge	Abgänge	Umbuch.	Endbestand	Aufgelauf. Abschreib. zum 31.12.2022	Zuschreib. in 2023	Abschreib. in 2023	Umbuch. / Umglied. in 2023	Aufgelauf. Abschreib. auf Abgänge	Abschreib. zum 31.12.2023	Restbuchwert 31.12.2023	Restbuchwert 31.12.2022	Durchschnittl. Abschreib.-satz	Durchschnittl. Restbuchwert	
1.	1	2	3	4	5	6	7	8	9	10	11	12	13	14	15	16	17
1.	Anlagevermögen	173.174.196,36	3.637.829,57	378.132,36	0,00	176.433.893,57	80.278.927,33	0,00	3.030.237,79	0,00	150.386,53	83.158.778,59	93.275.114,98	92.895.269,03	1,72	52,87	0,00
1.1.	Immaterielle Vermögensgegenstände	2.556.952,63	20.000,00	0,00	0,00	2.576.952,63	1.327.225,73	0,00	52.886,35	0,00	0,00	1.380.112,08	1.196.840,55	1.229.726,90	2,05	46,44	0,00
1.1.1.	Gewerbliche Schutzrechte und ähnliche Rechte und Werte sowie Lizenzen an solchen Rechten und Werten	68.717,39	0,00	0,00	0,00	68.717,39	67.749,78	0,00	714,61	0,00	0,00	68.464,39	253,00	967,61	1,04	0,37	0,00
011200	Datenverarbeitungs-Software	68.717,39	0,00	0,00	0,00	68.717,39	67.749,78	0,00	714,61	0,00	0,00	68.464,39	253,00	967,61	1,04	0,37	0,00
Summe 1.1.1.		68.717,39	0,00	0,00	0,00	68.717,39	67.749,78	0,00	714,61	0,00	0,00	68.464,39	253,00	967,61	1,04	0,37	0,00
1.1.2.	Geleistete Zuwendungen	801.056,17	0,00	0,00	20.000,00	821.056,17	218.837,34	0,00	14.133,30	42,02	0,00	233.012,66	588.043,51	582.218,83	1,72	71,62	0,00
012200	an den sonstigen privaten Bereich	801.056,17	0,00	0,00	20.000,00	821.056,17	218.837,34	0,00	14.133,30	42,02	0,00	233.012,66	588.043,51	582.218,83	1,72	71,62	0,00
Summe 1.1.2.		801.056,17	0,00	0,00	20.000,00	821.056,17	218.837,34	0,00	14.133,30	42,02	0,00	233.012,66	588.043,51	582.218,83	1,72	71,62	0,00
1.1.3.	Gezahlte Investitionszuschüsse	1.687.179,07	20.000,00	0,00	-20.000,00	1.687.179,07	1.040.638,61	0,00	38.038,44	-42,02	0,00	1.078.635,03	608.544,04	646.540,46	2,25	36,07	0,00
013100	an EVM	1.687.179,07	0,00	0,00	0,00	1.687.179,07	1.040.638,61	0,00	37.996,42	0,00	0,00	1.078.635,03	608.544,04	646.540,46	2,25	36,07	0,00
013200	an den sonstigen privaten Bereich	0,00	20.000,00	0,00	-20.000,00	0,00	0,00	0,00	42,02	-42,02	0,00	0,00	0,00	0,00	0,00	0,00	0,00
Summe 1.1.3.		1.687.179,07	20.000,00	0,00	-20.000,00	1.687.179,07	1.040.638,61	0,00	38.038,44	-42,02	0,00	1.078.635,03	608.544,04	646.540,46	2,25	36,07	0,00
Summe 1.1.		2.556.952,63	20.000,00	0,00	0,00	2.576.952,63	1.327.225,73	0,00	52.886,35	0,00	0,00	1.380.112,08	1.196.840,55	1.229.726,90	2,05	46,44	0,00
1.2.	Sachanlagen	149.572.104,86	3.617.823,31	378.132,36	0,00	152.811.795,81	78.951.701,60	0,00	2.977.351,44	0,00	150.386,53	81.778.666,51	71.033.129,30	70.620.403,26	1,95	46,48	0,00
1.2.1.	Wald, Forsten	1.820.390,86	3.357,59	0,00	0,00	1.823.748,45	0,00	0,00	0,00	0,00	0,00	0,00	1.823.748,45	1.820.390,86	0,00	100,00	0,00
021100	Mischwald	81.552,72	0,00	0,00	0,00	81.552,72	0,00	0,00	0,00	0,00	0,00	0,00	81.552,72	81.552,72	0,00	100,00	0,00
021200	Laubwald	378.419,47	3.357,59	0,00	-461,45	381.315,61	0,00	0,00	0,00	0,00	0,00	0,00	381.315,61	378.419,47	0,00	100,00	0,00
021300	Nadelwald	54.937,21	0,00	0,00	0,00	54.937,21	0,00	0,00	0,00	0,00	0,00	0,00	54.937,21	54.937,21	0,00	100,00	0,00
021400	Gehölz	9.530,49	0,00	0,00	461,45	9.991,94	0,00	0,00	0,00	0,00	0,00	0,00	9.991,94	9.530,49	0,00	100,00	0,00
021500	Holzboden	1.295.950,97	0,00	0,00	0,00	1.295.950,97	0,00	0,00	0,00	0,00	0,00	0,00	1.295.950,97	1.295.950,97	0,00	100,00	0,00
Summe 1.2.1.		1.820.390,86	3.357,59	0,00	0,00	1.823.748,45	0,00	0,00	0,00	0,00	0,00	0,00	1.823.748,45	1.820.390,86	0,00	100,00	0,00
1.2.2.	Sonstige unbebaute Grundstücke und grundstücksgleiche Rechte	2.206.185,85	51.990,00	0,00	11.859,16	2.270.035,01	1.011.866,45	0,00	15.382,10	0,00	0,00	1.027.248,55	1.242.786,46	1.194.319,40	0,68	54,75	0,00
022110	Friedhöfe - Gräberfelder	988.802,33	0,00	0,00	0,00	988.802,33	572.023,81	0,00	1.677,72	0,00	0,00	573.701,53	415.100,80	416.778,52	0,17	41,98	0,00
022120	Friedhöfe - Einfriedungen, Mauern	65.934,47	0,00	0,00	0,00	65.934,47	1.198,15	0,00	502,13	0,00	0,00	1.700,28	64.234,19	64.736,32	0,76	97,42	0,00
022130	Friedhöfe - Friedhofswwege	18.256,12	0,00	0,00	0,00	18.256,12	2.130,03	0,00	521,64	0,00	0,00	2.651,67	15.604,45	16.126,09	2,86	85,48	0,00
022200	Parkanlagen	394.312,00	0,00	0,00	11.859,16	406.171,16	183.408,21	0,00	7.723,59	0,00	0,00	191.131,80	215.039,36	210.903,79	1,90	52,94	0,00
022300	Kleingartenanlagen, Gartenland	2.216,08	0,00	0,00	0,00	2.216,08	0,00	0,00	0,00	0,00	0,00	0,00	2.216,08	2.216,08	0,00	100,00	0,00
022400	Bolzplätze	112.448,51	0,00	0,00	0,00	112.448,51	50.560,83	0,00	2.753,82	0,00	0,00	53.314,65	59.133,86	61.887,68	2,45	52,59	0,00
022500	Spielplätze	282.003,10	0,00	0,00	0,00	282.003,10	201.838,11	0,00	2.105,64	0,00	0,00	203.943,75	78.059,35	80.164,99	0,75	27,68	0,00
022900	Sonstige	108.317,52	0,00	0,00	0,00	108.317,52	0,00	0,00	0,00	0,00	0,00	0,00	108.317,52	108.317,52	0,00	100,00	0,00
023100	Ackerland	182.850,58	0,00	0,00	0,00	182.850,58	0,00	0,00	0,00	0,00	0,00	0,00	182.850,58	182.850,58	0,00	100,00	0,00
023300	Öd- und Unland	890,88	0,00	0,00	0,00	890,88	0,00	0,00	0,00	0,00	0,00	0,00	890,88	890,88	0,00	100,00	0,00
026200	Seen und Teiche	4.880,05	0,00	0,00	0,00	4.880,05	707,31	0,00	97,56	0,00	0,00	804,87	4.075,18	4.172,74	2,00	83,51	0,00
026900	Sonstige	3.718,29	0,00	0,00	0,00	3.718,29	0,00	0,00	0,00	0,00	0,00	0,00	3.718,29	3.718,29	0,00	100,00	0,00
029300	Industrie- und Gewergrundstücke	17.406,01	51.990,00	0,00	0,00	69.396,01	0,00	0,00	0,00	0,00	0,00	0,00	69.396,01	17.406,01	0,00	100,00	0,00
029600	Bauland	23.301,71	0,00	0,00	0,00	23.301,71	0,00	0,00	0,00	0,00	0,00	0,00	23.301,71	23.301,71	0,00	100,00	0,00
029900	Sonstige unbebaute Grundstücke	848,20	0,00	0,00	0,00	848,20	0,00	0,00	0,00	0,00	0,00	0,00	848,20	848,20	0,00	100,00	0,00
Summe 1.2.2.		2.206.185,85	51.990,00	0,00	11.859,16	2.270.035,01	1.011.866,45	0,00	15.382,10	0,00	0,00	1.027.248,55	1.242.786,46	1.194.319,40	0,68	54,75	0,00

070 Stadt Stadt Remagen

Anlagenachweis nach Bilanzgliederung Wirtschaftsgüter - 2023

Summen je Konto-Nr.

Pos.	Anlagevermögen	Anschaffungs- und Herstellungskosten					Abschreibungen, Wertberichtigungen					Restbuchwerte		Kennzahlen		Wertmind. durch unterlassene Instandhaltung, Altlasten, sonstige	
		Stand zum 31.12.2022	Zugänge	Abgänge	Umbuch.	Endbestand	Aufgelauf. Abschreib. zum 31.12.2022	Zuschreib. in 2023	Abschreib. in 2023	Umbuch. / Umglied. in 2023	Aufgelauf. Abschreib. auf Abgänge	Abschreib. zum 31.12.2023	Restbuchwert 31.12.2023	Restbuchwert 31.12.2022	Durchschnittl. Abschreib.-satz		Durchschnittl. Restbuchwert
	1	2	3	4	5	6	7	8	9	10	11	12	13	14	15	16	17
048330	Wege - Radwege	259.646,64	0,00	0,00	0,00	259.646,64	67.774,94	0,00	7.452,52	0,00	0,00	75.227,46	184.419,18	191.871,70	2,87	71,03	0,00
048350	Wege - Rad- und Wirtschaftswege	28.353,44	0,00	0,00	0,00	28.353,44	877,63	0,00	810,12	0,00	0,00	1.687,75	26.665,69	27.475,81	2,86	94,05	0,00
048410	Plätze - Parkplätze	3.549.002,05	0,00	0,00	0,00	3.549.002,05	2.005.304,38	0,00	94.359,41	0,00	0,00	2.099.663,79	1.449.338,26	1.543.697,67	2,66	40,84	0,00
048420	Plätze - Dorfplätze	1.021.535,29	0,00	0,00	0,00	1.021.535,29	800.154,94	0,00	20.328,26	0,00	0,00	820.483,20	201.052,09	221.380,35	1,99	19,68	0,00
048490	Plätze - sonstige Plätze	325.198,37	0,00	0,00	0,00	325.198,37	170.352,58	0,00	7.648,68	0,00	0,00	178.001,26	147.197,11	154.845,79	2,35	45,26	0,00
048510	Verkehrsmittelanlagen - Kreisell	449.561,78	0,00	0,00	0,00	449.561,78	199.429,93	0,00	13.996,68	0,00	0,00	213.426,61	236.135,17	250.131,85	3,11	52,53	0,00
048710	Straßenbeleuchtung	2.252.361,97	0,00	0,00	105.529,30	2.357.891,27	1.760.322,59	0,00	50.438,65	0,00	0,00	1.810.761,24	547.130,03	492.039,38	2,14	23,20	0,00
049100	Grundstücke und grundstücksgleiche Rechte	5.174,50	0,00	0,00	0,00	5.174,50	0,00	0,00	0,00	0,00	0,00	5.174,50	5.174,50	5.174,50	0,00	100,00	0,00
049220	wasserbauliche Anlagen und Anlagen des Hochwasserschutzes - Polder und deren Messeinrichtungen	23.740,04	0,00	0,00	0,00	23.740,04	5.455,35	0,00	594,60	0,00	0,00	6.049,95	17.690,09	18.284,69	2,50	74,52	0,00
049260	wasserbauliche Anlagen und Anlagen des Hochwasserschutzes - Uferbefestigungen, Stützbauwerke	849.451,83	0,00	0,00	0,00	849.451,83	177.515,31	0,00	17.682,54	0,00	0,00	195.197,85	654.253,98	671.936,52	2,08	77,02	0,00
049280	wasserbauliche Anlagen und Anlagen des Hochwasserschutzes - sonstige Anlagen des Hochwasserschutzes	345.084,22	0,00	0,00	0,00	345.084,22	43.001,22	0,00	4.326,00	0,00	0,00	47.327,22	297.757,00	302.083,00	1,25	86,29	0,00
049310	Öffentlicher Personennahverkehr - Bahnhöfe, Buswartehallen, sonstige Wartehallen	235.088,00	0,00	0,00	0,00	235.088,00	102.775,22	0,00	7.914,45	0,00	0,00	110.689,67	124.398,33	132.312,78	3,37	52,92	0,00
049600	Spring-, Trink- und Zierbrunnen	170.545,57	0,00	0,00	0,00	170.545,57	141.522,53	0,00	4.853,02	0,00	0,00	146.375,55	24.170,02	29.023,04	2,85	14,17	0,00
049700	Bachrenaturierung	111.302,43	0,00	0,00	0,00	111.302,43	30.917,00	0,00	3.710,04	0,00	0,00	34.627,04	76.675,39	80.385,43	3,33	68,89	0,00
049900	Sonstige (u.a. Bachverrohrung)	162.001,58	0,00	0,00	0,00	162.001,58	112.454,52	0,00	3.734,96	0,00	0,00	116.189,48	45.812,10	49.547,06	2,31	28,28	0,00
Summe 1.2.4.		67.508.767,10	244,40	78.917,60	979.308,41	68.409.402,31	44.742.889,13	0,00	1.294.543,89	0,00	72.047,68	45.965.385,34	22.444.016,97	22.765.877,97	1,89	32,81	0,00
1.2.5.	Bauten auf fremdem Grund und Boden	15.972,67	0,00	0,00	0,00	15.972,67	15.961,67	0,00	0,00	0,00	0,00	15.961,67	11,00	11,00	0,00	0,07	0,00
058100	Spielplätze	15.972,67	0,00	0,00	0,00	15.972,67	15.961,67	0,00	0,00	0,00	0,00	15.961,67	11,00	11,00	0,00	0,07	0,00
Summe 1.2.5.		15.972,67	0,00	0,00	0,00	15.972,67	15.961,67	0,00	0,00	0,00	0,00	15.961,67	11,00	11,00	0,00	0,07	0,00
1.2.6.	Kunstgegenstände, Denkmäler	76.777,01	0,00	0,00	0,00	76.777,01	26.540,28	0,00	1.158,84	0,00	0,00	27.699,12	49.077,89	50.236,73	1,51	63,92	0,00
061100	Gemälde	31,00	0,00	0,00	0,00	31,00	0,00	0,00	0,00	0,00	0,00	31,00	31,00	31,00	0,00	100,00	0,00
061900	Sonstige Kunstgegenstände	1,00	0,00	0,00	0,00	1,00	0,00	0,00	0,00	0,00	0,00	1,00	1,00	1,00	0,00	100,00	0,00
065100	Grundstücke und grundstücksgleiche Rechte	168,78	0,00	0,00	0,00	168,78	0,00	0,00	0,00	0,00	0,00	168,78	168,78	168,78	0,00	100,00	0,00
065200	Ortsfeste Einzeldenkmäler und Bauwerke	76.576,23	0,00	0,00	0,00	76.576,23	26.540,28	0,00	1.158,84	0,00	0,00	27.699,12	48.877,11	50.035,95	1,51	63,83	0,00
Summe 1.2.6.		76.777,01	0,00	0,00	0,00	76.777,01	26.540,28	0,00	1.158,84	0,00	0,00	27.699,12	49.077,89	50.236,73	1,51	63,92	0,00
1.2.7.	Maschinen, technische Anlagen, Fahrzeuge	7.236.405,04	475.736,81	77.508,59	2.660.231,45	10.294.864,71	5.227.656,37	0,00	435.839,03	-1.705,31	75.544,54	5.586.245,55	4.708.619,16	2.008.748,67	4,23	45,74	0,00
071110	Dienstfahrzeuge - PKW	64.823,28	0,00	0,00	0,00	64.823,28	26.937,31	0,00	5.668,62	0,00	0,00	32.605,93	32.217,35	37.885,97	8,74	49,70	0,00
071120	Dienstfahrzeuge - LKW	612.447,20	16.422,00	22.852,84	193.275,53	799.291,89	429.863,69	0,00	37.534,98	0,00	22.851,84	444.546,83	354.745,06	182.583,51	4,70	44,38	0,00
071190	Dienstfahrzeuge - sonstige Dienstfahrzeuge	51.804,67	0,00	0,00	0,00	51.804,67	40.232,73	0,00	4.552,86	0,00	0,00	44.785,59	7.019,08	11.571,94	8,79	13,55	0,00
071200	Brand- und Katastrophenschutzfahrzeuge	2.440.968,88	0,00	0,00	0,00	2.440.968,88	1.758.714,66	0,00	107.323,53	0,00	0,00	1.866.038,19	574.930,69	682.254,22	4,40	23,55	0,00
071500	Sonderfahrzeuge (z.B. Grabbagger, Straßenreinigung)	140.471,17	148.131,20	0,00	0,00	288.602,37	123.355,63	0,00	6.071,92	0,00	0,00	129.427,55	159.174,82	17.115,54	2,10	55,15	0,00
071600	Wasserfahrzeuge	239.599,07	17.050,00	10.990,00	0,00	245.659,07	138.989,80	0,00	14.797,97	0,00	9.707,81	144.079,96	101.579,11	100.609,27	6,02	41,35	0,00
071810	Zusatzgeräte für Fahrzeuge - Salzstreugeräte für Winterfahrzeuge	19.873,00	0,00	0,00	0,00	19.873,00	6.955,62	0,00	1.324,86	0,00	0,00	8.280,48	11.592,52	12.917,38	6,67	58,33	0,00
071830	Zusatzgeräte für Fahrzeuge - Mäheinrichtungen	40.150,00	6.820,90	0,00	0,00	46.970,90	30.248,00	0,00	3.491,72	0,00	0,00	33.739,72	13.231,18	9.902,00	7,43	28,17	0,00
071890	Zusatzgeräte für Fahrzeuge - sonstige Zusatzgeräte	45.077,42	0,00	0,00	0,00	45.077,42	32.512,09	0,00	1.610,34	0,00	0,00	34.122,43	10.954,99	12.565,33	3,57	24,30	0,00
071900	Sonstige Fahrzeuge	182.951,25	17.367,87	7.081,50	0,00	193.237,62	132.467,08	0,00	5.890,76	0,00	7.079,50	131.278,34	61.959,28	50.484,17	3,05	32,06	0,00

Betragsangaben in EUR

Anlagenachweis nach Bilanzgliederung Wirtschaftsgüter - 2023

Summen je Konto-Nr.

Pos.	Anlagevermögen	Anschaffungs- und Herstellungskosten					Abschreibungen, Wertberichtigungen					Restbuchwerte		Kennzahlen		Wertmind. durch unterlassene Instandhaltung, Altlasten, sonstige	
		Stand zum 31.12.2022	Zugänge	Abgänge	Umbuch.	Endbestand	Aufgelauf. Abschreib. zum 31.12.2022	Zuschreib. in 2023	Abschreib. in 2023	Umbuch. / Umglied. in 2023	Aufgelauf. Abschreib. auf Abgänge	Abschreib. zum 31.12.2023	Restbuchwert 31.12.2023	Restbuchwert 31.12.2022	Durchschnittl. Abschreib.-satz		Durchschnittl. Restbuchwert
	1	2	3	4	5	6	7	8	9	10	11	12	13	14	15	16	17
072400	Technische Anlagen zum Bau und zur Unterhaltung der Infrastruktur und Landschaftspflege	68.681,62	45.363,67	2.017,04	0,00	112.028,25	57.037,10	0,00	3.098,35	0,00	2.016,04	58.119,41	53.908,84	11.644,52	2,77	48,12	0,00
072500	Technische Anlagen des Brand- und Hochwasser- und Katastrophenschutzes	539.215,91	139.031,05	0,00	-25.571,30	652.675,66	398.189,01	0,00	24.594,99	0,00	0,00	422.784,00	229.891,66	141.026,90	3,77	35,22	0,00
072800	Geringwertige Maschinen und technische Anlagen	47.905,49	0,00	0,00	0,00	47.905,49	47.351,49	0,00	0,00	0,00	0,00	47.351,49	554,00	554,00	0,00	1,16	0,00
072900	Sonstige	76.686,77	0,00	0,00	0,00	76.686,77	14.907,72	0,00	3.048,25	0,00	0,00	17.955,97	58.730,80	61.779,05	3,97	76,59	0,00
072910	Sonstige - Überwachungs- und Kontrollanlagen	48.536,77	0,00	0,00	0,00	48.536,77	25.550,39	0,00	5.188,68	0,00	0,00	30.739,07	17.797,70	22.986,38	10,69	36,67	0,00
072920	Sonstige - technische Anlagen der Parkraumbewirtschaftung	33.893,35	15.947,70	33.893,35	156.633,35	172.581,63	33.889,35	0,00	8.455,67	537,94	33.889,35	8.993,61	163.588,02	4,00	4,90	94,79	0,00
073100	Betriebsvorrichtungen	2.583.319,19	69.602,42	673,86	2.335.893,29	4.988.141,04	1.930.454,70	0,00	203.185,53	-2.243,25	0,00	2.131.396,98	2.856.744,06	652.864,49	4,07	57,27	0,00
Summe 1.2.7.		7.236.405,04	475.736,81	77.508,59	2.660.231,45	10.294.864,71	5.227.656,37	0,00	435.839,03	-1.705,31	75.544,54	5.586.245,55	4.708.619,16	2.008.748,67	4,23	45,74	0,00
1.2.8.	Betriebs- und Geschäftsausstattung	3.779.971,38	249.359,26	25.166,77	-9.186,81	3.994.977,06	3.033.205,56	0,00	140.917,28	-916,05	2.794,31	3.170.412,48	824.564,58	746.765,82	3,53	20,64	0,00
082100	Betriebsausstattung	2.237.990,80	87.110,99	9.748,48	-80.177,68	2.235.175,63	1.639.308,40	0,00	102.587,00	-7.612,32	2.794,31	1.731.488,77	503.686,86	598.682,40	4,59	22,53	0,00
082110	Betriebsausstattung - Werkstatteinrichtungen	60.569,30	0,00	0,00	0,00	60.569,30	59.566,39	0,00	359,78	0,00	0,00	59.926,17	643,13	1.002,91	0,59	1,06	0,00
082140	Betriebsausstattung - Brand- und Katastrophenschutz	73.437,15	10.204,84	0,00	25.571,30	109.213,29	65.737,00	0,00	3.655,11	0,00	0,00	69.392,11	39.821,18	7.700,15	3,35	36,46	0,00
082210	Geschäftsausstattung - Büromöbel	143.911,41	0,00	0,00	0,00	143.911,41	137.073,65	0,00	1.012,48	0,00	0,00	138.086,13	5.825,28	6.837,76	0,70	4,05	0,00
082220	Geschäftsausstattung - Büromaschinen	33.960,74	0,00	0,00	0,00	33.960,74	33.930,74	0,00	0,00	0,00	0,00	33.930,74	30,00	30,00	0,00	0,09	0,00
082240	Geschäftsausstattung - Hardware und EDV-technische Anlagen	462.581,44	126.297,49	13.194,01	45.419,57	621.104,49	436.374,70	0,00	16.766,40	6.696,27	0,00	459.837,37	161.267,12	26.206,74	2,70	25,96	0,00
082290	Geschäftsausstattung - Sonstiges (u.a. Telekommunikationsanlagen, Rohrpostanlagen)	8.458,45	0,00	0,00	0,00	8.458,45	8.454,45	0,00	0,00	0,00	0,00	8.454,45	4,00	4,00	0,00	0,05	0,00
082400	Geringwertige Vermögensgegenstände	412.237,07	0,00	0,00	0,00	412.237,07	409.802,07	0,00	0,00	0,00	0,00	409.802,07	2.435,00	2.435,00	0,00	0,59	0,00
082900	Sonstige Betriebs- und Geschäftsausstattung	346.825,02	25.745,94	2.224,28	0,00	370.346,68	242.958,16	0,00	16.536,51	0,00	0,00	259.494,67	110.852,01	103.866,86	4,47	29,93	0,00
Summe 1.2.8.		3.779.971,38	249.359,26	25.166,77	-9.186,81	3.994.977,06	3.033.205,56	0,00	140.917,28	-916,05	2.794,31	3.170.412,48	824.564,58	746.765,82	3,53	20,64	0,00
1.2.10.	Geleistete Anzahlungen, Anlagen im Bau	4.895.369,23	2.837.135,25	196.539,40	-4.153.357,74	3.382.607,34	537,94	0,00	0,00	378,11	0,00	916,05	3.381.691,29	4.894.831,29	0,00	99,97	0,00
091100	Geleistete Anzahlungen auf Sachanlagen	48.895,65	752.795,65	0,00	-193.275,53	608.415,77	0,00	0,00	0,00	0,00	0,00	608.415,77	48.895,65	0,00	100,00	0,00	0,00
096100	Anlagen im Bau	4.846.473,58	2.084.339,60	196.539,40	-3.960.082,21	2.774.191,57	537,94	0,00	0,00	378,11	0,00	916,05	2.773.275,52	4.845.935,64	0,00	99,97	0,00
Summe 1.2.10.		4.895.369,23	2.837.135,25	196.539,40	-4.153.357,74	3.382.607,34	537,94	0,00	0,00	378,11	0,00	916,05	3.381.691,29	4.894.831,29	0,00	99,97	0,00
Summe 1.2.		149.572.104,86	3.617.823,31	378.132,36	0,00	152.811.795,81	78.951.701,60	0,00	2.977.351,44	0,00	150.386,53	81.778.666,51	71.033.129,30	70.620.403,26	1,95	46,48	0,00
1.3.	Finanzanlagen	21.045.138,87	6,26	0,00	0,00	21.045.145,13	0,00	0,00	0,00	0,00	0,00	0,00	21.045.145,13	21.045.138,87	0,00	100,00	0,00
1.3.3.	Beteiligungen	697.842,92	6,26	0,00	0,00	697.849,18	0,00	0,00	0,00	0,00	0,00	0,00	697.849,18	697.842,92	0,00	100,00	0,00
111200	Nichtbörsennotierte Anteile	696.484,26	0,00	0,00	0,00	696.484,26	0,00	0,00	0,00	0,00	0,00	696.484,26	696.484,26	0,00	100,00	0,00	0,00
111900	Sonstige Anteilsrechte	1.358,66	6,26	0,00	0,00	1.364,92	0,00	0,00	0,00	0,00	0,00	1.364,92	1.358,66	0,00	100,00	0,00	0,00
Summe 1.3.3.		697.842,92	6,26	0,00	0,00	697.849,18	0,00	0,00	0,00	0,00	0,00	697.849,18	697.842,92	0,00	100,00	0,00	0,00
1.3.5.	Sondervermögen, Zweckverbände, Anstalten des öffentlichen Rechts, rechtsfähige kommunale Stiftungen	20.046.478,46	0,00	0,00	0,00	20.046.478,46	0,00	0,00	0,00	0,00	0,00	0,00	20.046.478,46	20.046.478,46	0,00	100,00	0,00
121900	Sonstige	20.046.478,46	0,00	0,00	0,00	20.046.478,46	0,00	0,00	0,00	0,00	0,00	0,00	20.046.478,46	20.046.478,46	0,00	100,00	0,00
123100	Zweckverbände	2,00	0,00	0,00	0,00	2,00	0,00	0,00	0,00	0,00	0,00	2,00	2,00	0,00	100,00	0,00	0,00
Summe 1.3.5.		20.046.478,46	0,00	0,00	0,00	20.046.478,46	0,00	0,00	0,00	0,00	0,00	20.046.478,46	20.046.478,46	0,00	100,00	0,00	0,00
1.3.7.	Sonstige Wertpapiere des Anlagevermögens	300.817,49	0,00	0,00	0,00	300.817,49	0,00	0,00	0,00	0,00	0,00	300.817,49	300.817,49	0,00	100,00	0,00	0,00
134100	Beteiligungen an der Versorgungsrücklage nach § 14 a Bundesbesoldungsgesetz	300.817,49	0,00	0,00	0,00	300.817,49	0,00	0,00	0,00	0,00	0,00	300.817,49	300.817,49	0,00	100,00	0,00	0,00
Summe 1.3.7.		300.817,49	0,00	0,00	0,00	300.817,49	0,00	0,00	0,00	0,00	0,00	300.817,49	300.817,49	0,00	100,00	0,00	0,00

Anlagenachweis nach Bilanzgliederung Wirtschaftsgüter - 2023 Summen je Konto-Nr.

Pos.	Anlagevermögen	Anschaffungs- und Herstellungskosten					Abschreibungen, Wertberichtigungen					Restbuchwerte		Kennzahlen		Wertmind. durch unterlassene Instandhaltung, Altlasten, sonstige	
		Stand zum 31.12.2022	Zugänge	Abgänge	Umbuch.	Endbestand	Aufgelauf. Abschreib. zum 31.12.2022	Zuschreib. in 2023	Abschreib. in 2023	Umbuch. / Umglied. in 2023	Aufgelauf. Abschreib. auf Abgänge	Abschreib. zum 31.12.2023	Restbuchwert 31.12.2023	Restbuchwert 31.12.2022	Durchschnittl. Abschreib.-satz		Durchschnittl. Restbuchwert
	1	2	3	4	5	6	7	8	9	10	11	12	13	14	15	16	17
Summe 1.3.		21.045.138,87	6,26	0,00	0,00	21.045.145,13	0,00	0,00	0,00	0,00	0,00	0,00	21.045.145,13	21.045.138,87	0,00	100,00	0,00
Summe Anlagevermögen		173.174.196,36	3.637.829,57	378.132,36	0,00	176.433.893,57	80.278.927,33	0,00	3.030.237,79	0,00	150.386,53	83.158.778,59	93.275.114,98	92.895.269,03	1,72	52,87	0,00

Stadtwerke Remagen - Betriebszweig Wasserversorgung -

Gewinn- und Verlustrechnung für das Wirtschaftsjahr 2023

	2023 EUR	2022 EUR
1. Umsatzerlöse	2.661.257,48	2.464.059,60
2. Sonstige betriebliche Erträge	61.920,95	9.408,33
3. Materialaufwand		
a) Aufwendungen für Roh-, Hilfs- und Betriebsstoffe und für bezogene Waren	936.214,87	910.223,68
b) Aufwendungen für bezogene Leistungen	<u>282.650,10</u>	<u>157.942,50</u>
	1.218.864,97	1.068.166,18
4. Abschreibungen auf immaterielle Vermögensgegenstände des Anlagevermögens und Sachanlagen	508.273,37	490.959,86
5. Konzessionsabgabe	225.299,54	232.939,65
6. Sonstige betriebliche Aufwendungen	441.977,97	424.500,96
7. Sonstige Zinsen und ähnliche Erträge	71,02	281,51
8. Zinsen und ähnliche Aufwendungen	75.467,59	81.391,27
9. Steuern vom Einkommen und vom Ertrag	<u>129.100,00</u>	<u>48.641,50</u>
10. Ergebnis nach Steuern	124.266,01	127.150,02
11. Sonstige Steuern	<u>609,72</u>	<u>536,26</u>
12. Jahresgewinn	<u><u>123.656,29</u></u>	<u><u>126.613,76</u></u>

Stadtwerke Remagen - Betriebszweig Wasserversorgung -

Bilanz zum 31. Dezember 2023

AKTIVA

	31.12.2023 EUR	31.12.2022 EUR
A. ANLAGEVERMÖGEN		
I. Immaterielle Vermögensgegenstände		
1. Entgeltlich erworbene Konzessionen, gewerbliche Schutzrechte und ähnliche Rechte und Werte sowie Lizenzen an solchen Rechten und Werten	17.895,00	17.895,00
2. Baukostenzuschüsse	<u>124.727,91</u>	<u>134.617,92</u>
	142.622,91	152.512,92
II. Sachanlagen		
1. Grundstücke und grundstücksgleiche Rechte mit Geschäfts-, Betriebs- und anderen Bauten	306.960,64	306.960,64
2. Wassergewinnungs- und Bezugsanlagen	14.675,37	17.245,44
3. Verteilungsanlagen	7.893.203,93	7.682.891,27
4. Betriebs- und Geschäftsausstattung	4.959,89	5.215,15
5. Geleistete Anzahlungen und Anlagen im Bau	<u>204.579,48</u>	<u>133.149,29</u>
	<u>8.424.379,31</u>	<u>8.145.461,79</u>
	8.567.002,22	8.297.974,71
B. UMLAUFVERMÖGEN		
I. Vorräte		
Wasserbestand	2.298,28	2.298,28
II. Forderungen und sonstige Vermögensgegenstände		
1. Forderungen aus Lieferungen und Leistungen	306.975,27	239.289,35
2. Forderungen an den Einrichtungsträger	23.571,46	15.227,00
3. Sonstige Vermögensgegenstände	<u>203.562,06</u>	<u>252.586,20</u>
	534.108,79	507.102,55
III. Guthaben bei Kreditinstituten	<u>242.631,25</u>	<u>684.458,63</u>
	779.038,32	1.193.859,46
C. AKTIVE LATENTE STEUERN	0,00	54.654,00
	<u>9.346.040,54</u>	<u>9.546.488,17</u>

PASSIVA

	31.12.2023 EUR	31.12.2022 EUR
A. EIGENKAPITAL		
I. Stammkapital	511.292,00	511.292,00
II. Zweckgebundene Rücklagen (Zuweisungen und Zuschüsse)	36.758,92	36.758,92
III. Allgemeine Rücklage	4.652.426,22	4.525.812,46
IV. Jahresgewinn	<u>123.656,29</u>	<u>126.613,76</u>
	5.324.133,43	5.200.477,14
B. SONDERPOSTEN FÜR INVESTITIONZUSCHÜSSE	1.124.921,32	1.120.706,34
C. RÜCKSTELLUNGEN		
Sonstige Rückstellungen	14.594,16	279.100,00
D. VERBINDLICHKEITEN		
1. Förderdarlehen	532.009,48	590.752,43
2. Verbindlichkeiten gegenüber Kreditinstituten	1.904.799,60	2.045.014,01
3. Erhaltene Anzahlungen auf Bestellungen	9.346,67	805,66
4. Verbindlichkeiten aus Lieferungen und Leistungen	397.076,23	274.709,94
5. Verbindlichkeiten gegenüber dem Einrichtungsträger	38.847,65	34.922,65
6. Sonstige Verbindlichkeiten	<u>312,00</u>	<u>0,00</u>
	2.882.391,63	2.946.204,69
	<u>9.346.040,54</u>	<u>9.546.488,17</u>

2. Finanzlage (Kapitalflussrechnung)

	TEUR	TEUR
A. Ordentliche Geschäftstätigkeit		
1. Jahresergebnis	124	
2. Abschreibungen auf immaterielle Vermögensgegenstände des Anlagevermögens und Sachanlagen	508	
3. Veränderung Forderungen an den Einrichtungsträger	-8	
4. Auflösung Sonderposten für Investitionszuschüsse	-55	
5. Veränderung aktive latente Steuern	55	
6. Veränderung Forderungen aus Lieferungen und Leistungen	-68	
7. Veränderung Verrechnungskonto der Betriebsführerin	70	
8. Veränderung sonstige Vermögensgegenstände (ohne Verrechnungskonto der Betriebsführerin)	-21	
9. Veränderung Rückstellungen	-264	
10. Veränderung erhaltene Anzahlungen auf Bestellungen	8	
11. Veränderung Verbindlichkeiten aus Lieferungen und Leistungen	123	
12. Veränderung Verbindlichkeiten gegenüber dem Einrichtungsträger	<u>4</u>	
B. Zunahme des Finanzvermögens aus der ordentlichen Geschäftstätigkeit		476
C. Investitionstätigkeit		
1. Investitionen	-777	
2. Zuführung Sonderposten für Investitionszuschüsse	<u>59</u>	
D. Abnahme des Finanzvermögens aus der Investitionstätigkeit		-718
E. Finanzierungstätigkeit		
1. Tilgung Förderdarlehen	-59	
2. Tilgung Kapitalmarktdarlehen	<u>-140</u>	
F. Abnahme des Finanzvermögens aus der Finanzierungstätigkeit		<u>-199</u>
G. Abnahme des Finanzvermögens		-441
H. Barvermögen am Beginn des Wirtschaftsjahres		<u>684</u>
I. Barvermögen am Ende des Wirtschaftsjahres		<u><u>243</u></u>

Stadtwerke Remagen - Betriebszweig Wasserversorgung -
Anlagenspiegel gem. § 284 Abs. 3 HGB i.V.m. § 25 EigAnVO (Formblätter 2 und 3 der EigenAnVO) zum 31. Dezember 2023

	Anschaffungs- und Herstellungskosten				Abschreibungen				RBW	RBW	Kennzahlen		
	Anfangsbestand	Zugang	Abgang	Umbuchung	Endstand	Anfangsbestand	Abschreibung	Abgang	Endstand	Stand	Stand	Ø AfA	Ø
	1.1.2023				31.12.2023	1.1.2023	des Jahres		31.12.2023	31.12.2023	31.12.2022	Satz	RBW
	Euro	Euro	Euro	Euro	Euro	Euro	Euro	Euro	Euro	Euro	Euro	%	%
I. Immaterielle Vermögensgegenstände													
Entgeltlich erworbene Konzessionen, gewerbliche Schutzrechte und ähnliche Rechte und Werte sowie Lizenzen an solchen Rechten und Werten	32.261,00	0,00	0,00	0,00	32.261,00	14.366,00	0,00	0,00	14.366,00	17.895,00	17.895,00	0,0	55,5
Summe I. 1.	32.261,00	0,00	0,00	0,00	32.261,00	14.366,00	0,00	0,00	14.366,00	17.895,00	17.895,00	0,0	55,5
Baukostenzuschüsse Wasser	514.839,00	0,00	0,00	0,00	514.839,00	394.053,60	6.902,45	0,00	400.956,05	113.882,95	120.785,40	1,3	22,1
Baukostenzuschüsse Strom	21.989,00	0,00	0,00	0,00	21.989,00	20.352,40	276,80	0,00	20.629,20	1.359,80	1.636,60	1,3	6,2
Baukostenzuschüsse Sonstige	71.386,00	0,00	0,00	0,00	71.386,00	59.190,08	2.710,76	0,00	61.900,84	9.485,16	12.195,92	3,8	13,3
Summe I. 2.	608.214,00	0,00	0,00	0,00	608.214,00	473.596,08	9.890,01	0,00	483.486,09	124.727,91	134.617,92	1,6	20,5
Summe: I	640.475,00	0,00	0,00	0,00	640.475,00	487.962,08	9.890,01	0,00	497.852,09	142.622,91	152.512,92	1,5	22,3
II. Sachanlagen													
1. Grundstücke und grundstücksgleiche Rechte mit Geschäfts- Betriebs- und anderen Bauten													
Grundstücke mit Geschäftsgebäuden	388.297,23	0,00	0,00	0,00	388.297,23	81.336,59	0,00	0,00	81.336,59	306.960,64	306.960,64	0,0	79,1
Summe: II 1.	388.297,23	0,00	0,00	0,00	388.297,23	81.336,59	0,00	0,00	81.336,59	306.960,64	306.960,64	0,0	79,1
2. Wassergewinnungs- und Bezugsanlagen													
Brunnen und Quellen	103.800,00	0,00	0,00	0,00	103.800,00	91.592,80	1.831,10	0,00	93.423,90	10.376,10	12.207,20	1,8	10,0
Aufbereitungsanlagen	231.108,00	0,00	0,00	0,00	231.108,00	228.910,00	471,00	0,00	229.381,00	1.727,00	2.198,00	0,2	0,7
Pumpenhäuser und Druckerhöhungsanlagen und sonstige Bezugsanlagen	86.191,76	0,00	0,00	0,00	86.191,76	83.351,52	267,97	0,00	83.619,49	2.572,27	2.840,24	0,3	3,0
Fernwirkanlagen	183.853,00	0,00	0,00	0,00	183.853,00	183.853,00	0,00	0,00	183.853,00	0,00	0,00	0,0	0,0
Summe: II 2.	604.952,76	0,00	0,00	0,00	604.952,76	587.707,32	2.570,07	0,00	590.277,39	14.675,37	17.245,44	0,4	2,4
3. Verteilungsanlagen													
Transportleitungen	3.262.781,00	0,00	0,00	0,00	3.262.781,00	2.264.099,36	61.430,42	0,00	2.325.529,78	937.251,22	998.681,64	1,9	28,7
Ortsnetze	8.549.257,11	597.641,04	3.404,08	8.678,75	9.152.172,82	4.771.021,43	216.191,06	3.404,08	4.983.808,41	4.168.364,41	3.778.235,68	2,4	45,5
Hausanschlüsse	3.945.344,84	77.652,52	0,00	0,00	4.022.997,36	2.193.427,50	94.797,17	0,00	2.288.224,67	1.734.772,69	1.751.917,34	2,4	43,1
Pumpenhäuser und Druckerhöhungsanlagen	895.488,96	0,00	0,00	0,00	895.488,96	708.557,63	45.742,07	0,00	754.299,70	141.189,26	186.931,33	5,1	15,8
Hochbehälter	2.417.396,26	0,00	0,00	0,00	2.417.396,26	1.564.693,68	63.618,87	0,00	1.628.312,55	789.083,71	852.702,58	2,6	32,6
Neueinrichtungen	201.966,34	20.906,52	0,00	0,00	222.872,86	87.543,64	12.786,58	0,00	100.330,22	122.542,64	114.422,70	5,7	55,0
Summe: II 3.	19.272.234,51	696.200,08	3.404,08	8.678,75	19.973.709,26	11.589.343,24	494.566,17	3.404,08	12.080.505,33	7.893.203,93	7.682.891,27	2,5	39,5
4. Betriebs- und Geschäftsausstattung													
Inventar	18.355,00	0,00	0,00	0,00	18.355,00	18.282,72	72,28	0,00	18.355,00	0,00	72,28	0,4	0,0
Werkzeuge	12.911,01	991,86	0,00	0,00	13.902,87	7.768,14	1.174,84	0,00	8.942,98	4.959,89	5.142,87	8,5	35,7
Summe: II 4.	31.266,01	991,86	0,00	0,00	32.257,87	26.050,86	1.247,12	0,00	27.297,98	4.959,89	5.215,15	3,9	15,4
5. Geleistete Anzahlungen und Anlagen im Bau	133.149,29	80.108,94	0,00	-8.678,75	204.579,48	0,00	0,00	0,00	0,00	204.579,48	133.149,29	0,0	100,0
Summe: II 5.	133.149,29	80.108,94	0,00	-8.678,75	204.579,48	0,00	0,00	0,00	0,00	204.579,48	133.149,29	0,0	100,0
Summe: II	20.429.899,80	777.300,88	3.404,08	0,00	21.203.796,60	12.284.438,01	498.383,36	3.404,08	12.779.417,29	8.424.379,31	8.145.461,79	2,4	39,7
Summe Anlagevermögen:	21.070.374,80	777.300,88	3.404,08	0,00	21.844.271,60	12.772.400,09	508.273,37	3.404,08	13.277.269,38	8.567.002,22	8.297.974,71	2,3	39,2

Stadtwerke Remagen - Betriebszweig Abwasserbeseitigung -

Gewinn- und Verlustrechnung für das Wirtschaftsjahr 2023

	2023 EUR	2022 EUR
1. Umsatzerlöse	4.004.103,04	3.813.109,88
2. Sonstige betriebliche Erträge	264.634,94	93.553,45
3. Materialaufwand		
a) Aufwendungen für Roh-, Hilfs- und Betriebsstoffe und für bezogene Waren	11.180,79	6.840,06
b) Aufwendungen für bezogene Leistungen	1.339.576,39	1.108.137,65
	1.350.757,18	1.114.977,71
4. Abschreibungen auf immaterielle Vermögensgegenstände des Anlagevermögens und Sachanlagen	2.028.549,44	2.015.918,75
5. Sonstige betriebliche Aufwendungen	445.169,46	345.053,36
6. Sonstige Zinsen und ähnliche Erträge	2.874,43	0,00
7. Zinsen und ähnliche Aufwendungen	315.672,91	349.236,19
8. Jahresgewinn	131.463,42	81.477,32

Stadtwerke Remagen - Betriebszweig Abwasserbeseitigung -

Bilanz zum 31. Dezember 2023

AKTIVA

	31.12.2023 EUR	31.12.2022 EUR
A. ANLAGEVERMÖGEN		
I. Immaterielle Vermögensgegenstände		
1. Baukostenzuschüsse	4.068.323,01	4.354.924,78
2. Geleistete Anzahlungen	<u>1.082.369,52</u>	<u>1.174.331,84</u>
	5.150.692,53	5.529.256,62
II. Sachanlagen		
1. Grundstücke und grundstücksgleiche Rechte mit Geschäfts-, Betriebs- und anderen Bauten	168.203,00	168.203,00
2. Abwassersammelanlagen	26.463.297,52	27.729.977,83
3. Betriebs- und Geschäftsausstattung	8.583,11	10.687,35
4. Geleistete Anzahlungen und Anlagen im Bau	<u>877.263,76</u>	<u>46.616,87</u>
	27.517.347,39	27.955.485,05
III. Finanzanlagen		
Sonstige Ausleihungen	<u>5.406,67</u>	<u>5.399,71</u>
	32.673.446,59	33.490.141,38
B. UMLAUFVERMÖGEN		
I. Forderungen und sonstige Vermögensgegenstände		
1. Forderungen aus Lieferungen und Leistungen	140.344,65	87.834,05
2. Forderungen an den Einrichtungsträger	12.000,00	42.031,43
3. Forderungen gegen Abwasserzweckverbände	9.384,18	9.712,89
4. Sonstige Vermögensgegenstände	<u>280.063,20</u>	<u>250.825,79</u>
	441.792,03	390.404,16
II. Guthaben bei Kreditinstituten	<u>442.237,21</u>	<u>363.435,71</u>
	884.029,24	753.839,87
	<u>33.557.475,83</u>	<u>34.243.981,25</u>

PASSIVA

	31.12.2023 EUR	31.12.2022 EUR
A. EIGENKAPITAL		
I. Stammkapital	4.601.627,00	4.601.627,00
II. Zweckgebundene Rücklagen (Zuweisungen und Zuschüsse)	8.999.854,43	8.339.131,75
III. Gewinn-/Verlustvortrag	62.287,72	-19.189,60
IV. Jahresgewinn	<u>131.463,42</u>	<u>81.477,32</u>
	13.795.232,57	13.003.046,47
B. EMPFANGENE ERTRAGSZUSCHÜSSE	4.075.546,74	4.401.591,43
C. RÜCKSTELLUNGEN		
Sonstige Rückstellungen	24.776,00	34.874,50
D. VERBINDLICHKEITEN		
1. Förderdarlehen	1.844.058,16	2.219.570,94
2. Verbindlichkeiten gegenüber Kreditinstituten	13.550.987,00	14.104.209,37
3. Verbindlichkeiten aus Lieferungen und Leistungen	59.724,74	239.382,88
4. Verbindlichkeiten gegenüber dem Einrichtungsträger	32.908,00	28.983,00
5. Verbindlichkeiten gegenüber Abwasserzweckverbänden	169.743,62	211.598,66
6. Sonstige Verbindlichkeiten	<u>4.499,00</u>	<u>724,00</u>
	15.661.920,52	16.804.468,85
	<u>33.557.475,83</u>	<u>34.243.981,25</u>

2. Finanzlage (Kapitalflussrechnung)

	TEUR	TEUR
A. Ordentliche Geschäftstätigkeit		
1. Jahresergebnis	131	
2. Abschreibungen auf immaterielle Vermögensgegenstände des Anlagevermögens und Sachanlagen	2.029	
3. Auflösung empfangene Ertragszuschüsse	-382	
4. Veränderung Forderungen aus Lieferungen und Leistungen	-53	
5. Veränderung Forderungen an den Einrichtungsträger	30	
6. Veränderung Forderungen an Abwasserzweckverbände	1	
7. Veränderung Verrechnungskonto Betriebsführerin	-28	
8. Veränderung sonstige Vermögensgegenstände ohne Verrechnungskonto Betriebsführerin	-1	
9. Veränderung Rückstellungen	-10	
10. Veränderung kurzfristige Bankverbindlichkeiten (Zins- und Tilgungsabgrenzung)	20	
11. Veränderung Verbindlichkeiten aus Lieferungen und Leistungen	-179	
12. Veränderung Verbindlichkeiten gegenüber dem Einrichtungsträger	4	
13. Veränderung sonstige Verbindlichkeiten	<u>3</u>	
B. Zunahme des Finanzvermögens aus der ordentlichen Geschäftstätigkeit		1.565
C. Investitionstätigkeit		
1. Investitionen des Anlagevermögens	-1.230	
2. Korrekturen Anschaffungs- Herstellungskosten	0	
3. Buchwertabgänge	18	
4. Zuführung empfangene Ertragszuschüsse	<u>56</u>	
D. Abnahme des Finanzvermögens aus der Investitionstätigkeit		-1.156
E. Finanzierungstätigkeit		
1. Planmäßige Tilgung Förderdarlehen	-376	
2. Planmäßige Tilgung Bankdarlehen	-573	
3. Planmäßige Tilgung sonstige Darlehen	<u>-42</u>	
F. Abnahme des Finanzvermögens aus der Finanzierungstätigkeit		-991
G. Kapitalbewegungen		
Veränderung zweckgebundene Rücklage	<u>661</u>	
H. Zunahme des Finanzvermögens aus Kapitalbewegungen		<u>661</u>
I. Zunahme des Finanzvermögens		79
J. Barvermögen am Beginn des Wirtschaftsjahres		<u>363</u>
K. Barvermögen am Ende des Wirtschaftsjahres		<u><u>442</u></u>

Stadtwerke Remagen - Betriebszweig Abwasserbeseitigung -
Anlagenspiegel gem. § 284 Abs. 3 HGB i.V.m. § 25 EigAnVO (Formblätter 2 und 3 der EigenAnVO) zum 31. Dezember 2023

	Anschaffungs- und Herstellungskosten					Abschreibungen					RBW Stand 31.12.2023 Euro	RBW Stand 31.12.2022 Euro	Kennzahlen		
	Anfangsstand 1.1.2023 Euro	+/- Korrekturen AHK Euro	Zugang Euro	Abgang Euro	Umbuchung Umglied. (UG) Euro	Endstand 31.12.2023 Euro	Anfangsstand 1.1.2023 Euro	+/- Korrekturen Abschreibung Euro	Abschreibung des Jahres Euro	Abgang Euro			Endstand 31.12.2023 Euro	Ø-AfA- Satz %	Ø RBW %
	I. Immaterielle Vermögensgegenstände														
Baukostenzuschüsse															
1. Baukostenzuschüsse	21.051.784,77	0,00	7.325,83	0,00	186.423,86	21.245.534,46	16.696.859,99	0,00	480.351,46	0,00	17.177.211,45	4.068.323,01	4.354.924,78	2,26%	19,15%
2. Geleistete Anzahlungen	1.174.331,84	0,00	94.461,54	0,00	-186.423,86	1.082.369,52	0,00	0,00	0,00	0,00	1.082.369,52	1.174.331,84	0,00%	100,00%	
Summe I	22.226.116,61	0,00	101.787,37	0,00	0,00	22.327.903,98	16.696.859,99	0,00	480.351,46	0,00	17.177.211,45	5.150.692,53	5.529.256,62	2,15%	23,07%
II. Sachanlagen															
1. Grundstücke und grundstücksgleiche Rechte mit Geschäfts-, Betriebs- und anderen Bauten	283.196,00	0,00	0,00	0,00	0,00	283.196,00	114.993,00	0,00	0,00	0,00	114.993,00	168.203,00	168.203,00	0,00%	59,39%
2. Abwassersammelanlagen															
Verbindungssammler	3.161.692,00	0,00	0,00	0,00	0,00	3.161.692,00	2.691.645,08	0,00	72.772,76	0,00	2.764.417,84	397.274,16	470.046,92	2,30%	12,57%
Sammler in der Ortslage	47.109.359,58	0,00	218.416,95	209.544,07	0,00	47.118.232,46	27.669.194,50	0,00	962.837,21	190.973,98	28.441.057,73	18.677.174,73	19.440.165,08	2,04%	39,64%
Hausanschlüsse	8.451.431,94	0,00	73.580,00	1.506,13	0,00	8.523.505,81	4.890.597,97	0,00	193.626,31	1.506,13	5.082.718,15	3.440.787,66	3.560.833,97	2,27%	40,37%
Pumpwerke	2.680.893,36	0,00	5.986,57	0,00	0,00	2.686.879,93	2.339.225,11	0,00	36.825,29	0,00	2.376.050,40	310.829,53	341.668,25	1,37%	11,57%
Regenbauwerke/Kanalstauräume	11.894.445,44	0,00	0,00	0,00	0,00	11.894.445,44	7.977.181,83	0,00	280.032,17	0,00	8.257.214,00	3.637.231,44	3.917.263,61	-2,35%	30,58%
	73.297.822,32	0,00	297.983,52	211.050,20	0,00	73.384.755,64	45.567.844,49	0,00	1.546.093,74	192.480,11	46.921.458,12	26.463.297,52	27.729.977,83	2,11%	36,06%
3. Betriebs- und Geschäftsausstattung	74.286,94	0,00	0,00	0,00	0,00	74.286,94	63.599,59	0,00	2.104,24	0,00	65.703,83	8.583,11	10.687,35	2,83%	11,55%
4. Anlagen im Bau	46.616,87	0,00	830.646,89	0,00	0,00	877.263,76	0,00	0,00	0,00	0,00	0,00	877.263,76	46.616,87	0,00%	100,00%
Summe II	73.701.922,13	0,00	1.128.630,41	211.050,20	0,00	74.619.502,34	45.746.437,08	0,00	1.548.197,98	192.480,11	47.102.154,95	27.517.347,39	27.955.485,05	2,07%	36,88%
III. Finanzanlagen															
Sonstige Ausleihungen	5.399,71	0,00	6,96	0,00	0,00	5.406,67	0,00	0,00	0,00	0,00	0,00	5.406,67	5.399,71	0,00%	100,00%
Summe Anlagevermögen	95.933.438,45	0,00	1.230.424,74	211.050,20	0,00	96.952.812,99	62.443.297,07	0,00	2.028.549,44	192.480,11	64.279.366,40	32.673.446,59	33.490.141,38	2,09%	33,70%